



Propriétaire : CROUS DE POITIERS

Adresse du bien : 21 Rue Jean Richard Bloch,
86000 POITIERS

Nature du bien : Restaurant Universitaire

Localisation du bien : Sans objet

Numéro de lot : Sans objet

Date du permis de construire : De 1949 au 01/07/1997

Date limite de validité : Validité illimitée (sauf travaux)

Référence client :

Amiante

Validité illimitée

Présence d'amiante : Il a été repéré des matériaux et produits contenant de l'amiante. Il s'agit de :

- ZPSO n°21 : Colles et joints de carrelage ou de faïence, ragréage, primaire d'accrochage , Revêtements de murs, poteaux, cloisons, gaines, coffres (1er étage Bureau / Après analyse référence échantillon n°021)
- ZPSO n°24 : Conduits en fibres-ciment, manchons , Conduits de fluides (air, eau, vapeur, fumée, échappement, autres fluides) (1er étage Bureau / Après analyse référence échantillon n°024)
- ZPSO n°31 : Conduits en fibres-bitumes (conduits de drainage) , Conduits de fluides (air, eau, vapeur, fumée, échappement, autres fluides) (1er étage Toilettes 1 / Après analyse référence échantillon n°031)
- ZPSO n°51 : Conduits en fibres-ciment, manchons , Conduits de fluides (air, eau, vapeur, fumée, échappement, autres fluides) (1er étage Cage d'escalier / Après analyse référence échantillon n°051)
- ZPSO n°52 : Conduits en fibres-ciment, manchons , Conduits de fluides (air, eau, vapeur, fumée, échappement, autres fluides) (Rez de chaussée Archives 1 / Après analyse référence échantillon n°052)
- ZPSO n°53 : Plaques souples bitumineuses antivibratiles , Portes de placard, baignoires et éviers métalliques (1er étage Cafétéria / Après analyse référence échantillon n°053)
- ZPSO n°67 : Conduits en fibres-ciment, manchons , Conduits de fluides (air, eau, vapeur, fumée, échappement, autres fluides) (Extérieur Extérieur / Après analyse référence échantillon n°067)
- ZPSO n°72 : Conduits en fibres-ciment, manchons , Conduits de fluides (air, eau, vapeur, fumée, échappement, autres fluides) (Rez de chaussée Salle de bains / Après analyse référence échantillon n°072)

Il a été repéré un ou plusieurs matériaux ou produits susceptibles de contenir de l'amiante. Après investigation, il[s] ne contient / contiennent pas d'amiante :

Pour la liste "Travaux" :

- ZPSO n°1 : Colles non bitumineuses , Revêtements de sols (1er étage Salle à manger / Après analyse référence échantillon n°001)
- ZPSO n°2 : Colles et joints de carrelage ou de faïence, ragréage, primaire d'accrochage , Revêtements de murs, poteaux, cloisons, gaines, coffres (1er étage Salle à manger / Après analyse référence échantillon n°002)
- ZPSO n°3 : Joints d'étanchéité entre menuiserie et structure , Menuiseries extérieures (Extérieur Extérieur / Après analyse référence échantillon n°003)
- ZPSO n°4 : Nez de marche , Revêtements de sols (1er étage Salle à manger / Après analyse référence échantillon n°004)
- ZPSO n°5 : Panneaux et plaques , Faux plafonds (1er étage Salle à manger / Après analyse référence échantillon n°005)
- ZPSO n°6 : Panneaux et plaques , Faux plafonds (1er étage Salle à manger / Après analyse référence échantillon n°006)
- ZPSO n°7 : Isolants posés dans le plénum au-dessus du panneau de faux plafond , Faux plafonds (1er étage Salle à manger / Après analyse référence échantillon n°007)
- ZPSO n°8 : Colles et joints de carrelage, ragréages, primaires d'accrochage , Revêtements de sols (1er étage Cuisine 1 / Après analyse référence échantillon n°008)
- ZPSO n°9 : Colles et joints de carrelage, ragréages, primaires d'accrochage , Revêtements de sols (1er étage Cuisine 1 / Après analyse référence échantillon n°009)
- ZPSO n°10 : Colles et joints de carrelage, ragréages, primaires d'accrochage , Revêtements de sols (1er étage Cuisine 1 / Après analyse référence échantillon n°010)
- ZPSO n°11 : Colles et joints de carrelage ou de faïence, ragréage, primaire d'accrochage , Revêtements de murs, poteaux, cloisons, gaines, coffres (1er étage Cuisine 1 / Après analyse référence échantillon n°011)
- ZPSO n°12 : Colles et joints de carrelage ou de faïence, ragréage, primaire d'accrochage , Revêtements de murs, poteaux, cloisons, gaines, coffres (1er étage Cuisine 1 / Après analyse référence échantillon n°012)
- ZPSO n°13 : Colles et joints de carrelage ou de faïence, ragréage, primaire d'accrochage , Revêtements de murs, poteaux, cloisons, gaines, coffres (1er étage Cuisine 1 / Après analyse référence échantillon n°013)
- ZPSO n°14 : Colles et joints de carrelage ou de faïence, ragréage, primaire d'accrochage ,

Revêtements de murs, poteaux, cloisons, gaines, coffres (1er étage Cuisine 1 / Après analyse référence échantillon n°014)

- ZPSO n°15 : Colles et joints de carrelage ou de faïence, ragréage, primaire d'accrochage , Revêtements de murs, poteaux, cloisons, gaines, coffres (1er étage Cuisine 1 / Après analyse référence échantillon n°015)

- ZPSO n°16 : Colles et joints de carrelage ou de faïence, ragréage, primaire d'accrochage , Revêtements de murs, poteaux, cloisons, gaines, coffres (1er étage Cuisine 1 / Après analyse référence échantillon n°016)

- ZPSO n°17 : Bandes calicot , Cloisons sèches (assemblées, préfabriquées) (1er étage Cuisine 1 / Après analyse référence échantillon n°017)

- ZPSO n°18 : Enduits à base de plâtre ou ciment projetés, lissés ou talochés , Murs et cloisons maçonnés (1er étage Cuisine 1 / Après analyse référence échantillon n°018)

- ZPSO n°19 : Enduits à base de plâtre ou ciment projetés, lissés ou talochés , Murs et cloisons maçonnés (1er étage Cuisine 1 / Après analyse référence échantillon n°019)

- ZPSO n°20 : Colles et joints de carrelage, ragréages, primaires d'accrochage , Revêtements de sols (1er étage Bureau / Après analyse référence échantillon n°020)

- ZPSO n°22 : Revêtements bitumineux , Revêtements de murs, poteaux, cloisons, gaines, coffres (1er étage Bureau / Après analyse référence échantillon n°022)

- ZPSO n°23 : Bandes calicot , Plafonds (1er étage Bureau / Après analyse référence échantillon n°023)

- ZPSO n°25 : Colles et joints de carrelage ou de faïence, ragréage, primaire d'accrochage , Revêtements de murs, poteaux, cloisons, gaines, coffres (1er étage Laverie / Après analyse référence échantillon n°025)

- ZPSO n°26 : Panneaux et plaques , Faux plafonds (1er étage Coffre / Après analyse référence échantillon n°026)

- ZPSO n°27 : Colles non bitumineuses , Revêtements de sols (1er étage Dégagement 2 / Après analyse référence échantillon n°027)

- ZPSO n°28 : Colles non bitumineuses , Revêtements de sols (1er étage Dégagement 2 / Après analyse référence échantillon n°028)

- ZPSO n°29 : Panneaux et plaques , Faux plafonds (1er étage Dégagement 2 / Après analyse référence échantillon n°029)

- ZPSO n°30 : Colles et joints de carrelage ou de faïence, ragréage, primaire d'accrochage , Revêtements de murs, poteaux, cloisons, gaines, coffres (1er étage Toilettes 1 / Après analyse référence échantillon n°030)

- ZPSO n°32 : Colles et joints de carrelage, ragréages, primaires d'accrochage , Revêtements de sols (Rez de chaussée Entrée 2 / Après analyse référence échantillon n°032)

- ZPSO n°33 : Colles et joints de carrelage ou de faïence, ragréage, primaire d'accrochage , Revêtements de murs, poteaux, cloisons, gaines, coffres (Rez de chaussée Entrée 2 / Après analyse référence échantillon n°033)

- ZPSO n°34 : Colles et joints de carrelage ou de faïence, ragréage, primaire d'accrochage , Revêtements de murs, poteaux, cloisons, gaines, coffres (Rez de chaussée Entrée 2 / Après analyse référence échantillon n°034)

- ZPSO n°35 : Enduits à base de plâtre ou ciment projetés, lissés ou talochés , Murs et cloisons maçonnés (Rez de chaussée Entrée 2 / Après analyse référence échantillon n°035)

- ZPSO n°36 : Enduits à base de plâtre ou ciment projetés, lissés ou talochés , Cloisons sèches (assemblées, préfabriquées) (Rez de chaussée Entrée 2 / Après analyse référence échantillon n°036)

- ZPSO n°37 : Panneaux et plaques , Faux plafonds (Rez de chaussée Circulation / Après analyse référence échantillon n°037)

- ZPSO n°38 : Colles et joints de carrelage, ragréages, primaires d'accrochage , Revêtements de sols (Rez de chaussée Sanitaire 3 / Après analyse référence échantillon n°038)

- ZPSO n°39 : Bandes calicot , Cloisons sèches (assemblées, préfabriquées) (Rez de chaussée Sanitaire 3 / Après analyse référence échantillon n°039)

- ZPSO n°40 : Colles et joints de carrelage, ragréages, primaires d'accrochage , Revêtements de sols (Rez de chaussée Sanitaire 4 / Après analyse référence échantillon n°040)

- ZPSO n°41 : Colles et joints de carrelage ou de faïence, ragréage, primaire d'accrochage , Revêtements de murs, poteaux, cloisons, gaines, coffres (Rez de chaussée Sanitaire 4 / Après analyse référence échantillon n°041)
- ZPSO n°42 : Colles et joints de carrelage, ragréages, primaires d'accrochage , Revêtements de sols (Rez de chaussée Archives 1 / Après analyse référence échantillon n°042)
- ZPSO n°43 : Colles et joints de carrelage ou de faïence, ragréage, primaire d'accrochage , Revêtements de murs, poteaux, cloisons, gaines, coffres (Rez de chaussée Archives 1 / Après analyse référence échantillon n°043)
- ZPSO n°44 : Colles et joints de carrelage ou de faïence, ragréage, primaire d'accrochage , Revêtements de murs, poteaux, cloisons, gaines, coffres (Rez de chaussée Archives 1 / Après analyse référence échantillon n°044)
- ZPSO n°45 : Joints entre éléments, joints plats prédécoupés pour brides , Conduits de fluides (air, eau, vapeur, fumée, échappement, autres fluides) (Rez de chaussée Echangeur / Après analyse référence échantillon n°045)
- ZPSO n°46 : Calorifuges (tresses, coquilles, matelas...) , Conduits de fluides (air, eau, vapeur, fumée, échappement, autres fluides) (Rez de chaussée Echangeur / Après analyse référence échantillon n°046)
- ZPSO n°47 : Bandes calicot , Plafonds (Rez de chaussée Dépense / Après analyse référence échantillon n°047)
- ZPSO n°48 : Joints de mastic de vitrage (notamment châssis aluminium) , Menuiseries extérieures (Extérieur Extérieur / Après analyse référence échantillon n°048)
- ZPSO n°49 : Enduits à base de plâtre ou ciment projetés, lissés ou talochés , Murs et cloisons maçonnés (Rez de chaussée Archives 1 / Après analyse référence échantillon n°049)
- ZPSO n°50 : Enduits à base de plâtre ou ciment projetés, lissés ou talochés , Plafonds (Rez de chaussée Archives 1 / Après analyse référence échantillon n°050)
- ZPSO n°54 : Colles et joints de carrelage, ragréages, primaires d'accrochage , Revêtements de sols (Rez de chaussée Cuisine 2 / Après analyse référence échantillon n°054)
- ZPSO n°55 : Colles et joints de carrelage ou de faïence, ragréage, primaire d'accrochage , Revêtements de murs, poteaux, cloisons, gaines, coffres (Rez de chaussée Entrée 3 / Après analyse référence échantillon n°055)
- ZPSO n°56 : Enduits à base de plâtre ou ciment projetés, lissés ou talochés , Cloisons sèches (assemblées, préfabriquées) (Rez de chaussée Entrée 3 / Après analyse référence échantillon n°056)
- ZPSO n°57 : Panneaux et plaques , Faux plafonds (Rez de chaussée Séjour / Après analyse référence échantillon n°057)
- ZPSO n°58 : Colles et joints de carrelage, ragréages, primaires d'accrochage , Revêtements de sols (Rez de chaussée Cuisine 2 / Après analyse référence échantillon n°058)
- ZPSO n°59 : Colles et joints de carrelage ou de faïence, ragréage, primaire d'accrochage , Revêtements de murs, poteaux, cloisons, gaines, coffres (Rez de chaussée Cuisine 2 / Après analyse référence échantillon n°059)
- ZPSO n°60 : Colles et joints de carrelage ou de faïence, ragréage, primaire d'accrochage , Revêtements de murs, poteaux, cloisons, gaines, coffres (Rez de chaussée Cuisine 2 / Après analyse référence échantillon n°060)
- ZPSO n°61 : Colles et joints de carrelage ou de faïence, ragréage, primaire d'accrochage , Revêtements de murs, poteaux, cloisons, gaines, coffres (Rez de chaussée Salle de bains / Après analyse référence échantillon n°061)
- ZPSO n°62 : Colles et joints de carrelage ou de faïence, ragréage, primaire d'accrochage , Revêtements de murs, poteaux, cloisons, gaines, coffres (Rez de chaussée Salle de bains / Après analyse référence échantillon n°062)
- ZPSO n°63 : Colles non bitumineuses , Revêtements de sols (Rez de chaussée Chambre 1 / Après analyse référence échantillon n°063)
- ZPSO n°64 : Colles non bitumineuses , Revêtements de sols (Rez de chaussée Chambre 2 / Après analyse référence échantillon n°064)
- ZPSO n°65 : Colles non bitumineuses , Revêtements de sols (Rez de chaussée Séjour / Après analyse référence échantillon n°065)
- ZPSO n°66 : Calorifuges (tresses, coquilles, matelas...) , Conduits de fluides (air, eau, vapeur, fumée,

échappement, autres fluides) (Rez de chaussée Vide sanitaire / Après analyse référence échantillon n°066)
- ZPSO n°68 : Enduits extérieurs (projetés, lissés ou talochés), crépis extérieurs , Façades lourdes y compris poteaux (Extérieur Extérieur / Après analyse référence échantillon n°068)
- ZPSO n°69 : Enduits extérieurs (projetés, lissés ou talochés), crépis extérieurs , Façades lourdes y compris poteaux (Extérieur Extérieur / Après analyse référence échantillon n°069)
- ZPSO n°70 : Enduits extérieurs (projetés, lissés ou talochés), crépis extérieurs , Façades lourdes y compris poteaux (Extérieur Extérieur / Après analyse référence échantillon n°070)
- ZPSO n°71 : Enduits extérieurs (projetés, lissés ou talochés), crépis extérieurs , Façades lourdes y compris poteaux (Extérieur Extérieur / Après analyse référence échantillon n°071)

Plomb

Présence de revêtements contenant du plomb. Des dispositions particulières doivent être mises en oeuvre pour protéger les travailleurs et les occupants.

Cette fiche de synthèse reprend les conclusions des différents diagnostics réalisés.

Elle est donnée à titre indicatif, seuls des rapports complets avec leurs annexes ont une valeur contractuelle.

* pour le cas où il est indiqué validité illimitée d'un des diagnostics, un rapport n'est plus valide en cas : de travaux, de changement de réglementation, dans le cas de diagnostic amiante pour les parties concernant des obligations ou recommandations issues des grilles d'évaluation d'état de conservation des matériaux ou produits contenant de l'amiante ainsi que le contenu des dites grilles.

Les intervenants du dossier



Propriétaire : CROUS DE POITIERS

21 Rue Jean Richard Bloch, 86000 POITIERS



Votre cabinet : DIAGAMTER POITIERS

4, rue Jacques de Grailly, 86000 POITIERS

05 49 55 29 78

poitiers-01@diagamter.com



Technicien : Monsieur Benoît PLOURDE

05 49 55 29 78

benoit.plourde@diagamter.com



Monsieur Benoît PLOURDE
Diagnosticteur certifié

Synthèse dossier
Réf. : DIA-JBB02-2511-001

Sommaire

Rapport Amiante	8
Procès-verbal d'analyse	56
Rapport Plomb	134
Attestation d'assurance Aléa du dossier	166
Certificat de compétences Aléa du dossier	167
Éléments de repérage	168
Attestation sur l'honneur DDT	173

Rapport de mission de repérage des matériaux et produits contenant de l'amiante avant démolition partielle

L'objet de la mission est l'établissement d'un rapport de repérage des matériaux et produits de la liste C de l'annexe 13-9 du Code de la Santé Publique contenant de l'amiante avant la démolition partielle de l'immeuble désigné ci-dessous. Il est réalisé suivant nos conditions particulières et générales de vente et d'exécution.

1. Donneur d'ordre

Si différent du propriétaire

2. Propriétaire

CROUS DE POITIERS

21 Rue Jean Richard Bloch, 86000 POITIERS

3. Identification de l'immeuble bâti

Adresse du bien	21 Rue Jean Richard Bloch, 86000 POITIERS
Description Sommaire	Restaurant Universitaire
Localisation lot principal	Sans objet
Désignations des lots	Sans objet
Références cadastrales	
Nature et situation de l'immeuble	Immeuble bâti, bien non indépendant
Référence du programme de démolition	
Permis de construire délivré en	De 1949 au 01/07/1997
Désignation du bâtiment démoli	
Zone ou partie de structure à démolir	

4. Références de la mission

Commande effectuée le	16/10/2025
Visite réalisée le(s)	16/10/2025 à 09:30
Rapport émis le	16/10/2025
Opérateur(s) de repérage, entité et certification	Monsieur Benoît PLOURDE Le présent rapport est établi par une personne dont les compétences sont certifiées par : Bureau Veritas Certification France Le Triangle de l'Arche 9 cours du Triangle 92937 Paris-La-Défense Cédex (Réf : 12195520)
Assurances	AXA France IARD RCP n° 1148866204 - Montant de garantie : 2.000.000 € - Date de validité : 31/12/2025
Laboratoire accrédité (analyse)	EUROFINS LEM,
Contact sur place	CROUS DE POITIERS
Sous-traitance	Sans objet

Textes de référence :

- Arrêté du 26 juin 2013 relatif au repérage des matériaux et produits de la liste C contenant de l'amiante et au contenu du rapport de repérage.
- Décret 2012-639 du 4 mai 2012 relatif aux risques d'exposition à l'amiante
- Décret 2011-629 du 3 juin 2011 relatif à la protection de la population contre les risques sanitaires liés à une exposition à l'amiante dans les immeubles bâtis
- Article R.1334.19, R.1334.22, R.1334.27 du code de la Santé Publique
- Annexe 13.9 du Code de la Santé Publique
- Norme AFNOR NFX 46-020 d'août 2017 : « Repérage amiante - Repérage des matériaux et produits contenant de l'amiante dans les immeubles bâtis - Mission et méthodologie ».

5. Conclusion(s) de la mission de repérage

Les éléments suivants n'ont pu être visités :
- Rez de chaussée - Ascenseur : Hors service

En Présence d'Amiante

Dans le cadre de la mission objet du présent rapport, il a été repéré des matériaux et produits contenant de l'amiante. Il s'agit de :

Matériaux ou produits	Localisation(s)	ZPSO	Quantité estimée	N° prélèvement ou Justification
Colle plinthe rouge arrondi	1er étage : Cafétéria, Cuisine 1, Bureau, Dégagement 1, Coffre, Dégagement 2, Ticket, Hall, Sanitaire 1, Toilettes 1, Toilettes 2, Toilettes 3, Sanitaire 2, Toilettes 4, Toilettes 5, Toilettes 6	21	150 ml	P021
Conduit vertical rond en fibres-ciment	1er étage : Bureau	24	1 u	P024
Conduit rond vertical fibro	1er étage : Sanitaire 1, Toilettes 1, Sanitaire 2	31	3 u	P031
Conduits carré en fibre ciment	1er étage : Cage d'escalier - Rez de chaussée : Circulation, Archives 1, Archives 2, Garage	51	3 u	P051
Gros conduit carré fibre ciment	Rez de chaussée : Circulation, Archives 1, Echangeur, Local poubelles	52	1 u	P052
Plaques souples bitumineuses antivibratiles	1er étage : Cafétéria	53	2 u	P053
Conduits de ventilation basse aux abords du bâtiment	Extérieur : Extérieur	67	4 u	P067
Conduit d'aération fibre ciment	Rez de chaussée : Lingerie, Salle de bains	72	1 u	P072

En Absence d'Amiante

Dans le cadre de la mission objet du présent rapport, il a été repéré des matériaux et produits ne contenant pas d'amiante. Il s'agit de :

Matériaux ou produits	Localisation(s)	ZPSO	N° prélèvement ou Justification
Colles non bitumineuses + reagréeage	1er étage : Salle à manger, Couloir	1	P001
Colle plinthe pvc	1er étage : Salle à manger, Couloir	2	P002
Joint fenêtre Bois	Extérieur : Extérieur	3	P003
Nez de marche	1er étage : Salle à manger	4	P004
Faux plafond avec relief	1er étage : Salle à manger	5	P005
Faux plafond troué	1er étage : Salle à manger	6	P006
Isolant + kraft	1er étage : Salle à manger, Couloir, Entrée 1, Cuisine 1, Bureau, Laverie, Dégagement 1, Coffre, Dégagement 2, Ticket, Cage d'escalier, Hall, Sanitaire 1, Toilettes 1, Toilettes 2, Toilettes 3, Sanitaire 2, Toilettes 4, Toilettes 5, Toilettes 6	7	P007
Colles et joints de carrelage tomettes, ragréages, primaires d'accrochage	1er étage : Salle à manger, Couloir, Cafétéria, Cuisine 1, Hall	8	P008
Colles et joints de carrelage moyen , ragréages, primaires d'accrochage	1er étage : Cuisine 1, Bureau, Laverie, Cage d'escalier	9	P009
Colles et joints de carrelage placards, ragréages, primaires d'accrochage	1er étage : Cuisine 1	10	P010
Colle plinthe placard	1er étage : Cuisine 1	11	P011
Colle plinthe rose	1er étage : Cuisine 1, Laverie, Cage d'escalier	12	P012
Plinthe grise	1er étage : Cuisine 1	13	P013
Faïence grand carreaux blanc	1er étage : Cuisine 1	14	P014
Faïence grand carreaux beige	1er étage : Cuisine 1	15	P015
Faïence petit carreaux	1er étage : Cuisine 1	16	P016
Bandes calicot	1er étage : Cuisine 1	17	P017

Plâtre	1er étage : Cuisine 1, Laverie	18	P018
Enduit sur mur béton	1er étage : Cafétéria, Cuisine 1, Bureau, Laverie, Dégagement 1, Coffre, Dégagement 2, Ticket, Cage d'escalier, Hall, Toilettes 1, Toilettes 2, Toilettes 3, Sanitaire 2, Toilettes 4, Toilettes 5, Toilettes 6	19	P019
Colles et joints de petit carrelage rouge, ragréages, primaires d'accrochage	1er étage : Bureau, Sanitaire 1, Toilettes 1, Toilettes 2, Toilettes 3, Sanitaire 2, Toilettes 4, Toilettes 5, Toilettes 6	20	P020
Revêtements bitumineux	1er étage : Bureau	22	P022
Bandes calicot	1er étage : Bureau	23	P023
Faïence cloison laverie	1er étage : Laverie	25	P025
Faux plafond blanc troué petit carreaux	1er étage : Coffre	26	P026
Colle dalle pvc + reagraage	1er étage : Dégagement 2	27	P027
Colle lino	1er étage : Dégagement 2	28	P028
Faux plafond troué moyen	1er étage : Couloir, Dégagement 2, Ticket, Sanitaire 1, Toilettes 1, Toilettes 2, Toilettes 3, Sanitaire 2, Toilettes 4, Toilettes 5, Toilettes 6	29	P029
Colle faïence blanche	1er étage : Toilettes 1, Toilettes 2, Toilettes 3, Toilettes 4, Toilettes 5, Toilettes 6	30	P030
Colles et joints de petit carrelage, ragréages, primaires d'accrochage	1er étage : Cage d'escalier - Rez de chaussée : Entrée 2, Circulation, Sanitaire 3, Sanitaire 4, Echangeur, Dépense, Lingerie	32	P032
Colle de plinthes carrelage	1er étage : Cage d'escalier - Rez de chaussée : Entrée 2, Circulation	33	P033
Colle plinthe bois placard	Rez de chaussée : Entrée 2, Sanitaire 3, Archives 2	34	P034
Enduit mur béton	Rez de chaussée : Entrée 2, Circulation, Sanitaire 3, Sanitaire 4, Archives 1, Archives 2, Dépense, Lingerie	35	P035
Plâtre	Rez de chaussée : Entrée 2	36	P036
Faux plafond	Rez de chaussée : Entrée 2, Circulation, Sanitaire 3, Archives 2	37	P037
Colles et joints de carrelage, ragréages,	Rez de chaussée : Sanitaire 3	38	P038

primaires d'accrochage			
Bandes calicot	Rez de chaussée : Sanitaire 3	39	P039
Colles et joints de carrelage, ragréages, primaires d'accrochage	Rez de chaussée : Sanitaire 4	40	P040
Colle et joint faïence	Rez de chaussée : Sanitaire 4	41	P041
Colles et joints de carrelage, ragréages, primaires d'accrochage	Rez de chaussée : Archives 1	42	P042
Colle et joint plinthe	Rez de chaussée : Archives 1	43	P043
Colle et joint faïence	Rez de chaussée : Archives 1	44	P044
Joint tressé	Rez de chaussée : Echangeur	45	P045
Calorifuges (tresses, coquilles, matelas...)	Rez de chaussée : Entrée 2, Circulation, Sanitaire 3, Echangeur, Archives 2, Local poubelles, Stockage	46	P046
Bandes calicot	Rez de chaussée : Dépense, Lingerie	47	P047
Joints de mastic de vitrage	Extérieur : Extérieur	48	P048
Plâtre mur brique	Rez de chaussée : Archives 1	49	P049
Enduits à base de plâtre	Rez de chaussée : Entrée 2, Circulation, Sanitaire 3, Sanitaire 4, Archives 1, Archives 2, Lingerie	50	P050
Colles et joints de carrelage, ragréages, primaires d'accrochage	Rez de chaussée : Entrée 3, Cuisine 2, Dégagement 3, Salle de bains, Toilettes 7	54	P054
Colle et joint plinthe	Rez de chaussée : Entrée 3, Cuisine 2, Dégagement 3, Salle de bains, Toilettes 7	55	P055
Plâtre mur	Rez de chaussée : Entrée 3, Cuisine 2, Dégagement 3, Salle de bains, Toilettes 7, Chambre 1, Chambre 2, Séjour	56	P056
Faux plafond	Rez de chaussée : Entrée 3, Cuisine 2, Dégagement 3, Salle de bains, Toilettes 7, Chambre 1, Chambre 2, Séjour	57	P057
Colles et joints de carrelage sous évier	Rez de chaussée : Cuisine 2	58	P058
Colle et joint plinthe meuble cuisine	Rez de chaussée : Cuisine 2	59	P059
Colle et joint faïence	Rez de chaussée : Cuisine 2	60	P060
Colle et joint ancienne	Rez de chaussée : Salle de bains	61	P061

faïence (petits carreaux)			
Colle et joint faïence blanche	Rez de chaussée : Salle de bains	62	P062
Colle lino	Rez de chaussée : Chambre 1	63	P063
Colle lino	Rez de chaussée : Chambre 2	64	P064
Colle ancien lino sous parquet	Rez de chaussée : Séjour	65	P065
Calorifuges	Rez de chaussée : Vide sanitaire	66	P066
Enduit extérieur sur façade partie rdc	Extérieur : Extérieur	68	P068
Enduit rebord fenêtre	Extérieur : Extérieur	69	P069
Enduit rouge rebord balcon	Extérieur : Extérieur	70	P070
Enduit extérieur partie 1er étage	Extérieur : Extérieur	71	P071

Fait à POITIERS, le 16/10/2025

Monsieur Benoît PLOURDE
Opérateur de repérage certifié




Locaux et parties d'immeubles bâtis non visités

Les ouvrages suivants n'ont pas pu être visités.

Désignation	Justification
Rez de chaussée - Ascenseur	Hors service

6. Sommaire

1. Donneur d'ordre
2. Propriétaire
3. Identification du bien immobilier et de ses annexes
4. Références de la mission
5. Conclusion(s) de la mission de repérage
6. Sommaire
7. Programme de travaux du donneur d'ordre
8. Programme et périmètre de repérage
9. Autres interlocuteurs éventuels
10. Zones présentant des similitudes d'ouvrage
11. Liste et localisation des matériaux et produits repérés
12. Récapitulatif et estimation des quantités de matériaux ou produits contenant de l'amiante
13. Récapitulatif des matériaux ne contenant pas d'amiante
14. Investigations complémentaires
15. Documentation disponible
16. Observations
17. Conditions particulières d'exécution
18. Schémas

Annexes :

Procès-verbaux d'analyse Précédemment réalisés
Attestation d'assurance
Certificat de compétence
Procès-verbaux d'analyse

7. Programme de travaux du donneur d'ordre

Référence du document décrivant le programme de démolition transmis par le donneur d'ordre :

Démolition totale ou partielle : Partielle

Zone(s) ou partie(s) de structures à démolir :

8. Programme et périmètre de repérage

Locaux et parties d'immeubles concernés ou impactés : 1^{er} étage : Salle à manger, Couloir, Entrée 1, Cafétéria, Cuisine 1, Bureau, Laverie, Dégagement 1, Coffre, Dégagement 2, Ticket, Cage d'escalier, Hall, Sanitaire 1, Toilettes 1, Toilettes 2, Toilettes 3, Sanitaire 2, Toilettes 4, Toilettes 5, Toilettes 6

Extérieur : Extérieur, Abri, Toiture

Rez de chaussée : Entrée 2, Local Technique, Circulation, Sanitaire 3, Sanitaire 4, Archives 1, Echangeur, Archives 2, Dépense, Lingerie, Local poubelles, Garage, Stockage, Entrée 3, Cuisine 2, Dégagement 3, Salle de bains, Toilettes 7, Chambre 1, Chambre 2, Séjour, Vide sanitaire

Périmètre de repérage : Démolition complète du bâtiment de l'ancien restaurant universitaire

Sont exclus du repérage :

Ascenseur et machinerie ascenseur fermés.

Eléments exclus du repérage : Ascenseur et machinerie ascenseur fermés.

9. Autres interlocuteurs éventuels

Maîtrise d'œuvre : non communiqué

Maître d'ouvrage délégué : non communiqué

Coordonnateur : non communiqué

Accompagnateur désigné par le donneur d'ordre :

10. Zones présentant des similitudes d'ouvrages

ZPSO DESCRIPTION	ET	Localisation(s)	MPCA repéré ?
ZPSO #1 : Colles non bitumineuses + reagraage		1er étage : Salle à manger, Couloir	Non
ZPSO #2 : Colle plinthe pvc		1er étage : Salle à manger, Couloir	Non
ZPSO #3 : Joint fenêtre Bois		Extérieur : Extérieur	Non
ZPSO #4 : Nez de marche		1er étage : Salle à manger	Non
ZPSO #5 : Faux plafond avec relief		1er étage : Salle à manger	Non
ZPSO #6 : Faux plafond troué		1er étage : Salle à manger	Non
ZPSO #7 : Isolant + kraft		1er étage : Salle à manger, Couloir, Entrée 1, Cuisine 1, Bureau, Laverie, Dégagement 1, Coffre, Dégagement 2, Ticket, Cage d'escalier, Hall, Sanitaire 1, Toiletttes 1, Toiletttes 2, Toiletttes 3, Sanitaire 2, Toiletttes 4, Toiletttes 5, Toiletttes 6	Non
ZPSO #8 : Colles et joints de carrelage tomettes, ragréages, primaires d'accrochage		1er étage : Salle à manger, Couloir, Cafétéria, Cuisine 1, Hall	Non
ZPSO #9 : Colles et joints de carrelage moyen , ragréages, primaires d'accrochage		1er étage : Cuisine 1, Bureau, Laverie, Cage d'escalier	Non
ZPSO #10 : Colles et joints de carrelage placards, ragréages, primaires d'accrochage		1er étage : Cuisine 1	Non
ZPSO #11 : Colle plinthe placard		1er étage : Cuisine 1	Non
ZPSO #12 : Colle plinthe rose		1er étage : Cuisine 1, Laverie, Cage d'escalier	Non
ZPSO #13 : Plinthe grise		1er étage : Cuisine 1	Non
ZPSO #14 : Faïence grand carreaux blanc		1er étage : Cuisine 1	Non
ZPSO #15 : Faïence grand carreaux beige		1er étage : Cuisine 1	Non
ZPSO #16 : Faïence petit carreaux		1er étage : Cuisine 1	Non
ZPSO #17 : Bandes calicot		1er étage : Cuisine 1	Non
ZPSO #18 : Plâtre		1er étage : Cuisine 1, Laverie	Non

ZPSO #19 : Enduit sur mur béton	1er étage : Cafétéria, Cuisine 1, Bureau, Laverie, Dégagement 1, Coffre, Dégagement 2, Ticket, Cage d'escalier, Hall, Toilettes 1, Toilettes 2, Toilettes 3, Sanitaire 2, Toilettes 4, Toilettes 5, Toilettes 6	Non
ZPSO #20 : Colles et joints de petit carrelage rouge, ragréages, primaires d'accrochage	1er étage : Bureau, Sanitaire 1, Toilettes 1, Toilettes 2, Toilettes 3, Sanitaire 2, Toilettes 4, Toilettes 5, Toilettes 6	Non
ZPSO #21 : Colle plinthe rouge arrondit	1er étage : Cafétéria, Cuisine 1, Bureau, Dégagement 1, Coffre, Dégagement 2, Ticket, Hall, Sanitaire 1, Toilettes 1, Toilettes 2, Toilettes 3, Sanitaire 2, Toilettes 4, Toilettes 5, Toilettes 6	Oui
ZPSO #22 : Revêtements bitumineux	1er étage : Bureau	Non
ZPSO #23 : Bandes calicot	1er étage : Bureau	Non
ZPSO #24 : Conduit vertical rond en fibres-ciment	1er étage : Bureau	Oui
ZPSO #25 : Faïence cloison laverie	1er étage : Laverie	Non
ZPSO #26 : Faux plafond blanc troué petit carreaux	1er étage : Coffre	Non
ZPSO #27 : Colle dalle pvc + reagraage	1er étage : Dégagement 2	Non
ZPSO #28 : Colle lino	1er étage : Dégagement 2	Non
ZPSO #29 : Faux plafond troué moyen	1er étage : Couloir, Dégagement 2, Ticket, Sanitaire 1, Toilettes 1, Toilettes 2, Toilettes 3, Sanitaire 2, Toilettes 4, Toilettes 5, Toilettes 6	Non
ZPSO #30 : Colle faïence blanche	1er étage : Toilettes 1, Toilettes 2, Toilettes 3, Toilettes 4, Toilettes 5, Toilettes 6	Non
ZPSO #31 : Conduit vertical fibro	1er étage : Sanitaire 1, Toilettes 1, Sanitaire 2	Oui
ZPSO #32 : Colles et joints de petit carrelage, ragréages, primaires d'accrochage	1er étage : Cage d'escalier Rez de chaussée : Entrée 2, Circulation, Sanitaire 3, Sanitaire 4, Echangeur, Dépense, Lingerie	Non
ZPSO #33 : Colle de plinthes carrelage	1er étage : Cage d'escalier Rez de chaussée : Entrée 2, Circulation	Non
ZPSO #34 : Colle plinthe bois placard	Rez de chaussée : Entrée 2, Sanitaire 3, Archives 2	Non
ZPSO #35 : Enduit mur béton	Rez de chaussée : Entrée 2, Circulation, Sanitaire 3, Sanitaire 4, Archives 1, Archives 2, Dépense, Lingerie	Non
ZPSO #36 : Plâtre	Rez de chaussée : Entrée 2	Non
ZPSO #37 : Faux plafond	Rez de chaussée : Entrée 2, Circulation, Sanitaire 3, Archives 2	Non

ZPSO #38 : Colles et joints de carrelage, ragréages, primaires d'accrochage	Rez de chaussée : Sanitaire 3	Non
ZPSO #39 : Bandes calicot	Rez de chaussée : Sanitaire 3	Non
ZPSO #40 : Colles et joints de carrelage, ragréages, primaires d'accrochage	Rez de chaussée : Sanitaire 4	Non
ZPSO #41 : Colle et joint faïence	Rez de chaussée : Sanitaire 4	Non
ZPSO #42 : Colles et joints de carrelage, ragréages, primaires d'accrochage	Rez de chaussée : Archives 1	Non
ZPSO #43 : Colle et joint plinthe	Rez de chaussée : Archives 1	Non
ZPSO #44 : Colle et joint faïence	Rez de chaussée : Archives 1	Non
ZPSO #45 : Joint tressé	Rez de chaussée : Echangeur	Non
ZPSO #46 : Calorifuges (tresses, coquilles, matelas...)	Rez de chaussée : Entrée 2, Circulation, Sanitaire 3, Echangeur, Archives 2, Local poubelles, Stockage	Non
ZPSO #47 : Bandes calicot	Rez de chaussée : Dépense, Lingerie	Non
ZPSO #48 : Joints de mastic de vitrage	Extérieur : Extérieur	Non
ZPSO #49 : Plâtre mur brique	Rez de chaussée : Archives 1	Non
ZPSO #50 : Enduits à base de plâtre	Rez de chaussée : Entrée 2, Circulation, Sanitaire 3, Sanitaire 4, Archives 1, Archives 2, Lingerie	Non
ZPSO #51 : Conduits carré en fibre ciment	1er étage : Cage d'escalier Rez de chaussée : Circulation, Archives 1, Archives 2, Garage	Oui
ZPSO #52 : Gros conduit carré fibre ciment	Rez de chaussée : Circulation, Archives 1, Echangeur, Local poubelles	Oui
ZPSO #53 : Plaques souples bitumineuses antivibratiles	1er étage : Cafétéria	Oui
ZPSO #54 : Colles et joints de carrelage, ragréages, primaires d'accrochage	Rez de chaussée : Entrée 3, Cuisine 2, Dégagement 3, Salle de bains, Toilettes 7	Non
ZPSO #55 : Colle et joint plinthe	Rez de chaussée : Entrée 3, Cuisine 2, Dégagement 3, Salle de bains, Toilettes 7	Non
ZPSO #56 :	Rez de chaussée : Entrée 3, Cuisine 2, Dégagement 3, Salle de bains,	Non

Plâtre mur	Toilettes 7, Chambre 1, Chambre 2, Séjour	
ZPSO #57 : Faux plafond	Rez de chaussée : Entrée 3, Cuisine 2, Dégagement 3, Salle de bains, Toilettes 7, Chambre 1, Chambre 2, Séjour	Non
ZPSO #58 : Colles et joints de carrelage sous évier	Rez de chaussée : Cuisine 2	Non
ZPSO #59 : Colle et joint plinthe meuble cuisine	Rez de chaussée : Cuisine 2	Non
ZPSO #60 : Colle et joint faïence	Rez de chaussée : Cuisine 2	Non
ZPSO #61 : Colle et joint ancienne faïence (petits carreaux)	Rez de chaussée : Salle de bains	Non
ZPSO #62 : Colle et joint faïence blanche	Rez de chaussée : Salle de bains	Non
ZPSO #63 : Colle lino	Rez de chaussée : Chambre 1	Non
ZPSO #64 : Colle lino	Rez de chaussée : Chambre 2	Non
ZPSO #65 : Colle ancien lino sous parquet	Rez de chaussée : Séjour	Non
ZPSO #66 : Calorifuges	Rez de chaussée : Vide sanitaire	Non
ZPSO #67 : Conduits de ventilation basse aux abords du bâtiment	Extérieur : Extérieur	Oui
ZPSO #68 : Enduit extérieur sur façade partie rdc	Extérieur : Extérieur	Non
ZPSO #69 : Enduit rebord fenêtre	Extérieur : Extérieur	Non
ZPSO #70 : Enduit rouge rebord balcon	Extérieur : Extérieur	Non
ZPSO #71 : Enduit extérieur partie 1er étage	Extérieur : Extérieur	Non
ZPSO #72 : Conduit d'aération fibre ciment	Rez de chaussée : Lingerie, Salle de bains	Oui

11. Liste et localisation des matériaux et produits repérés

ZPSO #1	Planchers et planchers techniques / Colles non bitumineuses + reagrèage
Localisation : 1er étage : Salle à manger, Couloir	

Partie Inspectée / Description	Photo	N° Ech.	Conclusion
<p>Colles non bitumineuses + reagrèage</p> <p>Précisions de localisation : Lieu du prélèvement : 1er étage Salle à manger</p>		P001	<p>Absence d'amiante</p> <p>Après analyse référence échantillon n°001</p>


ZPSO #2		Parois verticales intérieures / Colle plinthe pvc	
Localisation : 1er étage : Salle à manger, Couloir			
Partie Inspectée / Description	Photo	N° Ech.	Conclusion
<p>Colle plinthe pvc</p> <p>Précisions de localisation : Lieu du prélèvement : 1er étage Salle à manger</p>		P002	<p>Absence d'amiante</p> <p>Après analyse référence échantillon n°002</p>

ZPSO #3		Parois verticales extérieures et Façades / Joint fenêtre Bois	
Localisation : Extérieur : Extérieur			
Partie Inspectée / Description	Photo	N° Ech.	Conclusion
Joint fenêtre Bois Précisions de localisation : Lieu du prélèvement : Extérieur Extérieur		P003	Absence d'amiante Après analyse référence échantillon n°003

ZPSO #4	Planchers et planchers techniques / Nez de marche
Localisation : 1er étage : Salle à manger	

Partie Inspectée / Description	Photo	N° Ech.	Conclusion
<p>Nez de marche</p> <p>Précisions de localisation : Lieu du prélèvement : 1er étage Salle à manger</p>		P004	<p>Absence d'amiante</p> <p>Après analyse référence échantillon n°004</p>

ZPSO #5		Plafonds et faux plafonds / Faux plafond avec relief	
Localisation : 1er étage : Salle à manger			
Partie Inspectée / Description	Photo	N° Ech.	Conclusion
<p>Faux plafond avec relief</p> <p>Précisions de localisation : Lieu du prélèvement : 1er étage Salle à manger</p>		P005	<p>Absence d'amiante</p> <p>Après analyse référence échantillon n°005</p>

ZPSO #6	Plafonds et faux plafonds / Faux plafond troué		
Localisation : 1er étage : Salle à manger			
Partie Inspectée / Description	Photo	N° Ech.	Conclusion
<p>Faux plafond troué</p> <p>Précisions de localisation : Lieu du prélèvement : 1er étage Salle à manger</p>		P006	<p>Absence d'amiante</p> <p>Après analyse référence échantillon n°006</p>


ZPSO #7	Plafonds et faux plafonds / Isolant + kraft
Localisation : 1er étage : Salle à manger, Couloir, Entrée 1, Cuisine 1, Bureau, Laverie, Dégagement 1, Coffre, Dégagement 2, Ticket, Cage d'escalier, Hall, Sanitaire 1, Toilettes 1, Toilettes 2, Toilettes 3, Sanitaire 2, Toilettes 4, Toilettes 5, Toilettes 6	

Partie Inspectée / Description	Photo	N° Ech.	Conclusion
<p>Isolant + kraft</p> <p>Précisions de localisation : Lieu du prélèvement : 1er étage Salle à manger</p>		P007	<p>Absence d'amiante</p> <p>Après analyse référence échantillon n°007</p>

ZPSO #8	Planchers et planchers techniques / Colles et joints de carrelage tomettes, ragréages, primaires d'accrochage		
Localisation : 1er étage : Salle à manger, Couloir, Cafétéria, Cuisine 1, Hall			
Partie Inspectée / Description	Photo	N° Ech.	Conclusion
<p>Colles et joints de carrelage tomettes, ragréages, primaires d'accrochage</p> <p>Précisions de localisation :</p> <p>Lieu du prélèvement : 1er étage Cuisine 1</p>		P008	<p>Absence d'amiante</p> <p>Après analyse référence échantillon n°008</p>

ZPSO #9		Planchers et planchers techniques / Colles et joints de carrelage moyen , ragréages, primaires d'accrochage	
Localisation : 1er étage : Cuisine 1, Bureau, Laverie, Cage d'escalier			
Partie Inspectée / Description	Photo	N° Ech.	Conclusion
<p>Colles et joints de carrelage moyen , ragréages, primaires d'accrochage</p> <p>Précisions de localisation :</p> <p>Lieu du prélèvement : 1er étage Cuisine 1</p>		P009	<p>Absence d'amiante</p> <p>Après analyse référence échantillon n°009</p>

ZPSO #10	Planchers et planchers techniques / Colles et joints de carrelage placards, ragréages, primaires d'accrochage
Localisation : 1er étage : Cuisine 1	

Partie Inspectée / Description	Photo	N° Ech.	Conclusion
<p>Colles et joints de carrelage placards, ragréages, primaires d'accrochage</p> <p>Précisions de localisation : Lieu du prélèvement : 1er étage Cuisine 1</p>		P010	<p>Absence d'amiante</p> <p>Après analyse référence échantillon n°010</p>

ZPSO #11		Parois verticales intérieures / Colle plinthe placard	
Localisation : 1er étage : Cuisine 1			
Partie Inspectée / Description	Photo	N° Ech.	Conclusion
<p>Colle plinthe placard</p> <p>Précisions de localisation :</p> <p>Lieu du prélèvement : 1er étage Cuisine 1</p>		P011	<p>Absence d'amiante</p> <p>Après analyse référence échantillon n°011</p>

ZPSO #12		Parois verticales intérieures / Colle plinthe rose	
Localisation : 1er étage : Cuisine 1, Laverie, Cage d'escalier			
Partie Inspectée / Description	Photo	N° Ech.	Conclusion
<p>Colle plinthe rose</p> <p>Précisions de localisation :</p> <p>Lieu du prélèvement : 1er étage Cuisine 1</p>		P012	<p>Absence d'amiante</p> <p>Après analyse référence échantillon n°012</p>

ZPSO #13	Parois verticales intérieures / Plinthe grise
Localisation : 1er étage : Cuisine 1	

Partie Inspectée / Description	Photo	N° Ech.	Conclusion
<p>Plinthe grise</p> <p>Précisions de localisation : Lieu du prélèvement : 1er étage Cuisine 1</p>		P013	<p>Absence d'amiante</p> <p>Après analyse référence échantillon n°013</p>

ZPSO #14		Parois verticales intérieures / Faïence grand carreaux blanc	
Localisation : 1er étage : Cuisine 1			
Partie Inspectée / Description	Photo	N° Ech.	Conclusion
Faïence grand carreaux blanc Précisions de localisation : Lieu du prélèvement : 1er étage Cuisine 1		P014	Absence d'amiante Après analyse référence échantillon n°014

ZPSO #15		Parois verticales intérieures / Faïence grand carreaux beige	
Localisation : 1er étage : Cuisine 1			
Partie Inspectée / Description	Photo	N° Ech.	Conclusion
Faïence grand carreaux beige Précisions de localisation : Lieu du prélèvement : 1er étage Cuisine 1		P015	Absence d'amiante Après analyse référence échantillon n°015

ZPSO #16	Parois verticales intérieures / Faïence petit carreaux
Localisation : 1er étage : Cuisine 1	

Partie Inspectée / Description	Photo	N° Ech.	Conclusion
<p>Faïence petit carreaux</p> <p>Précisions de localisation : Lieu du prélèvement : 1er étage Cuisine 1</p>		P016	<p>Absence d'amiante</p> <p>Après analyse référence échantillon n°016</p>

ZPSO #17		Parois verticales intérieures / Bandes calicot	
Localisation : 1er étage : Cuisine 1			
Partie Inspectée / Description	Photo	N° Ech.	Conclusion
<p>Bandes calicot</p> <p>Précisions de localisation : Lieu du prélèvement : 1er étage Cuisine 1</p>		P017	<p>Absence d'amiante</p> <p>Après analyse référence échantillon n°017</p>

ZPSO #18		Parois verticales intérieures / Plâtre	
Localisation : 1er étage : Cuisine 1, Laverie			
Partie Inspectée / Description	Photo	N° Ech.	Conclusion
<p>Plâtre</p> <p>Précisions de localisation : Lieu du prélèvement : 1er étage Cuisine 1</p>		P018	<p>Absence d'amiante</p> <p>Après analyse référence échantillon n°018</p>

ZPSO #19	Parois verticales intérieures / Enduit sur mur béton
Localisation : 1er étage : Cafétéria, Cuisine 1, Bureau, Laverie, Dégagement 1, Coffre, Dégagement 2, Ticket, Cage d'escalier, Hall, Toilettes 1, Toilettes 2, Toilettes 3, Sanitaire 2, Toilettes 4, Toilettes 5, Toilettes 6	

Partie Inspectée / Description	Photo	N° Ech.	Conclusion
<p>Enduit sur mur béton</p> <p>Précisions de localisation : Lieu du prélèvement : 1er étage Cuisine 1</p>		P019	<p>Absence d'amiante</p> <p>Après analyse référence échantillon n°019</p>

ZPSO #20		Planchers et planchers techniques / Colles et joints de petit carrelage rouge, ragréages, primaires d'accrochage	
Localisation : 1er étage : Bureau, Sanitaire 1, Toilettes 1, Toilettes 2, Toilettes 3, Sanitaire 2, Toilettes 4, Toilettes 5, Toilettes 6			
Partie Inspectée / Description	Photo	N° Ech.	Conclusion
<p>Colles et joints de petit carrelage rouge, ragréages, primaires d'accrochage</p> <p>Précisions de localisation :</p> <p>Lieu du prélèvement : 1er étage Bureau</p>		P020	<p>Absence d'amiante</p> <p>Après analyse référence échantillon n°020</p>

ZPSO #21		Parois verticales intérieures / Colle plinthe rouge arrondit	
Localisation : 1er étage : Cafétéria, Cuisine 1, Bureau, Dégagement 1, Coffre, Dégagement 2, Ticket, Hall, Sanitaire 1, Toilettes 1, Toilettes 2, Toilettes 3, Sanitaire 2, Toilettes 4, Toilettes 5, Toilettes 6			
Partie Inspectée / Description	Photo	N° Ech.	Conclusion
Colle plinthe rouge arrondit Précisions de localisation : Lieu du prélèvement : 1er étage Bureau		P021	Présence d'amiante Après analyse référence échantillon n°021 Types de fibres : Fibres d'amiante de type chrysotile

ZPSO #22	Parois verticales intérieures / Revêtements bitumineux
Localisation : 1er étage : Bureau	

Partie Inspectée / Description	Photo	N° Ech.	Conclusion
Revêtements bitumineux Précisions de localisation : Lieu du prélèvement : 1er étage Bureau		P022	Absence d'amiante Après analyse référence échantillon n°022

ZPSO #23		Plafonds et faux plafonds / Bandes calicot	
Localisation : 1er étage : Bureau			
Partie Inspectée / Description	Photo	N° Ech.	Conclusion
<div>Bandes calicot</div> <div>Précisions de localisation : Lieu du prélèvement : 1er étage Bureau</div>		P023	<div>Absence d'amiante</div> <div>Après analyse référence échantillon n°023</div>

ZPSO #24		Conduits et accessoires intérieurs / Conduit vertical rond en fibres-ciment	
Localisation : 1er étage : Bureau			
Partie Inspectée / Description	Photo	N° Ech.	Conclusion
<div>Conduit vertical rond en fibres-ciment</div> <div>Précisions de localisation :</div> <div>Lieu du prélèvement : 1er étage Bureau</div>		P024	<div>Présence d'amiante</div> <div>Après analyse référence échantillon n°024</div> <div>Types de fibres :</div> <div>Fibres d'amiante de type chrysotile, riébeckite-amiante (crocidolite)</div>

ZPSO #25	Parois verticales intérieures / Faïence cloison laverie
Localisation : 1er étage : Laverie	

Partie Inspectée / Description	Photo	N° Ech.	Conclusion
<p>Faïence cloison laverie</p> <p>Précisions de localisation : Lieu du prélèvement : 1er étage Laverie</p>		P025	<p>Absence d'amiante</p> <p>Après analyse référence échantillon n°025</p>

ZPSO #26		Plafonds et faux plafonds / Faux plafond blanc troué petit carreaux	
Localisation : 1er étage : Coffre			
Partie Inspectée / Description	Photo	N° Ech.	Conclusion
<p>Faux plafond blanc troué petit carreaux</p> <p>Précisions de localisation :</p> <p>Lieu du prélèvement : 1er étage Coffre</p>		P026	<p>Absence d'amiante</p> <p>Après analyse référence échantillon n°026</p>

ZPSO #27		Planchers et planchers techniques / Colle dalle pvc + reagrage	
Localisation : 1er étage : Dégagement 2			
Partie Inspectée / Description	Photo	N° Ech.	Conclusion
<p>Colle dalle pvc + reagrage</p> <p>Précisions de localisation : Lieu du prélèvement : 1er étage Dégagement 2</p>		P027	<p>Absence d'amiante</p> <p>Après analyse référence échantillon n°027</p>


ZPSO #28	Planchers et planchers techniques / Colle lino
Localisation : 1er étage : Dégagement 2	

Partie Inspectée / Description	Photo	N° Ech.	Conclusion
<p>Colle lino</p> <p>Précisions de localisation : Lieu du prélèvement : 1er étage Dégagement 2</p>		P028	<p>Absence d'amiante</p> <p>Après analyse référence échantillon n°028</p>

ZPSO #29		Plafonds et faux plafonds / Faux plafond troué moyen	
Localisation : 1er étage : Couloir, Dégagement 2, Ticket, Sanitaire 1, Toilettes 1, Toilettes 2, Toilettes 3, Sanitaire 2, Toilettes 4, Toilettes 5, Toilettes 6			
Partie Inspectée / Description	Photo	N° Ech.	Conclusion
Faux plafond troué moyen Précisions de localisation : Lieu du prélèvement : 1er étage Dégagement 2		P029	Absence d'amiante Après analyse référence échantillon n°029

ZPSO #30		Parois verticales intérieures / Colle faïence blanche	
Localisation : 1er étage : Toilettes 1, Toilettes 2, Toilettes 3, Toilettes 4, Toilettes 5, Toilettes 6			
Partie Inspectée / Description	Photo	N° Ech.	Conclusion
<p>Colle faïence blanche</p> <p>Précisions de localisation :</p> <p>Lieu du prélèvement : 1er étage Toilettes 1</p>		P030	<p>Absence d'amiante</p> <p>Après analyse référence échantillon n°030</p>

ZPSO #31	Conduits et accessoires intérieurs / Conduit rond vertical fibro
Localisation : 1er étage : Sanitaire 1, Toilettes 1, Sanitaire 2	

Partie Inspectée / Description	Photo	N° Ech.	Conclusion
<p>Conduit rond vertical fibro</p> <p>Précisions de localisation : Lieu du prélèvement : 1^{er} étage Toilettes 1</p>		P031	<p>Présence d'amiante</p> <p>Après analyse référence échantillon n°031</p> <p>Types de fibres : Fibres d'amiante de type chrysotile, riébeckite-amiante (crocidolite)</p>

ZPSO #32		Planchers et planchers techniques / Colles et joints de petit carrelage, ragréages, primaires d'accrochage	
Localisation : 1er étage : Cage d'escalier Rez de chaussée : Entrée 2, Circulation, Sanitaire 3, Sanitaire 4, Echangeur, Dépense, Lingerie			
Partie Inspectée / Description	Photo	N° Ech.	Conclusion
Colles et joints de petit carrelage, ragréages, primaires d'accrochage Précisions de localisation : Lieu du prélèvement : Rez de chaussée Entrée 2		P032	Absence d'amiante Après analyse référence échantillon n°032


ZPSO #33	Parois verticales intérieures / Colle de plinthes carrelage
<p>Localisation : 1er étage : Cage d'escalier</p> <p>Rez de chaussée : Entrée 2, Circulation</p>	

Partie Inspectée / Description	Photo	N° Ech.	Conclusion
<p>Colle de plinthes carrelage</p> <p>Précisions de localisation : Lieu du prélèvement : Rez de chaussée Entrée 2</p>		P033	<p>Absence d'amiante</p> <p>Après analyse référence échantillon n°033</p>


ZPSO #34		Parois verticales intérieures / Colle plinthe bois placard	
Localisation : Rez de chaussée : Entrée 2, Sanitaire 3, Archives 2			
Partie Inspectée / Description	Photo	N° Ech.	Conclusion
<p>Colle plinthe bois placard</p> <p>Précisions de localisation : Lieu du prélèvement : Rez de chaussée Entrée 2</p>		P034	<p>Absence d'amiante</p> <p>Après analyse référence échantillon n°034</p>

ZPSO #35		Parois verticales intérieures / Enduit mur béton	
Localisation : Rez de chaussée : Entrée 2, Circulation, Sanitaire 3, Sanitaire 4, Archives 1, Archives 2, Dépense, Lingerie			
Partie Inspectée / Description	Photo	N° Ech.	Conclusion
<p>Enduit mur béton</p> <p>Précisions de localisation : Lieu du prélèvement : Rez de chaussée Entrée 2</p>		P035	<p>Absence d'amiante</p> <p>Après analyse référence échantillon n°035</p>


ZPSO #36	Parois verticales intérieures / Plâtre
Localisation : Rez de chaussée : Entrée 2	

Partie Inspectée / Description	Photo	N° Ech.	Conclusion
<p>Plâtre</p> <p>Précisions de localisation : Lieu du prélèvement : Rez de chaussée Entrée 2</p>		P036	<p>Absence d'amiante</p> <p>Après analyse référence échantillon n°036</p>

ZPSO #37		Plafonds et faux plafonds / Faux plafond	
Localisation : Rez de chaussée : Entrée 2, Circulation, Sanitaire 3, Archives 2			
Partie Inspectée / Description	Photo	N° Ech.	Conclusion
<p>Faux plafond</p> <p>Précisions de localisation : Lieu du prélèvement : Rez de chaussée Circulation</p>		P037	<p>Absence d'amiante</p> <p>Après analyse référence échantillon n°037</p>

ZPSO #38		Planchers et planchers techniques / Colles et joints de carrelage, ragréages, primaires d'accrochage	
Localisation : Rez de chaussée : Sanitaire 3			
Partie Inspectée / Description	Photo	N° Ech.	Conclusion
<p>Colles et joints de carrelage, ragréages, primaires d'accrochage</p> <p>Précisions de localisation : Lieu du prélèvement : Rez de chaussée Sanitaire 3</p>		P038	<p>Absence d'amiante</p> <p>Après analyse référence échantillon n°038</p>

ZPSO #39	Parois verticales intérieures / Bandes calicot
Localisation : Rez de chaussée : Sanitaire 3	

Partie Inspectée / Description	Photo	N° Ech.	Conclusion
<p>Bandes calicot</p> <p>Précisions de localisation : Lieu du prélèvement : Rez de chaussée Sanitaire 3</p>		P039	<p>Absence d'amiante</p> <p>Après analyse référence échantillon n°039</p>

ZPSO #40		Planchers et planchers techniques / Colles et joints de carrelage, ragréages, primaires d'accrochage	
Localisation : Rez de chaussée : Sanitaire 4			
Partie Inspectée / Description	Photo	N° Ech.	Conclusion
<p>Colles et joints de carrelage, ragréages, primaires d'accrochage</p> <p>Précisions de localisation : Lieu du prélèvement : Rez de chaussée Sanitaire 4</p>		P040	<p>Absence d'amiante</p> <p>Après analyse référence échantillon n°040</p>

ZPSO #41		Parois verticales intérieures / Colle et joint faïence	
Localisation : Rez de chaussée : Sanitaire 4			
Partie Inspectée / Description	Photo	N° Ech.	Conclusion
<p>Colle et joint faïence</p> <p>Précisions de localisation : Lieu du prélèvement : Rez de chaussée Sanitaire 4</p>		P041	<p>Absence d'amiante</p> <p>Après analyse référence échantillon n°041</p>

ZPSO #42	Planchers et planchers techniques / Colles et joints de carrelage, ragréages, primaires d'accrochage
Localisation : Rez de chaussée : Archives 1	

Partie Inspectée / Description	Photo	N° Ech.	Conclusion
<p>Colles et joints de carrelage, ragréages, primaires d'accrochage</p> <p>Précisions de localisation : Lieu du prélèvement : Rez de chaussée Archives 1</p>		P042	<p>Absence d'amiante</p> <p>Après analyse référence échantillon n°042</p>

ZPSO #43		Parois verticales intérieures / Colle et joint plinthe	
Localisation : Rez de chaussée : Archives 1			
Partie Inspectée / Description	Photo	N° Ech.	Conclusion
<p>Colle et joint plinthe</p> <p>Précisions de localisation : Lieu du prélèvement : Rez de chaussée Archives 1</p>		P043	<p>Absence d'amiante</p> <p>Après analyse référence échantillon n°043</p>

ZPSO #44		Parois verticales intérieures / Colle et joint faïence	
Localisation : Rez de chaussée : Archives 1			
Partie Inspectée / Description	Photo	N° Ech.	Conclusion
<p>Colle et joint faïence</p> <p>Précisions de localisation :</p> <p>Lieu du prélèvement : Rez de chaussée Archives 1</p>		P044	<p>Absence d'amiante</p> <p>Après analyse référence échantillon n°044</p>

ZPSO #45	Conduits et accessoires intérieurs / Joint tressé
Localisation : Rez de chaussée : Echangeur	

Partie Inspectée / Description	Photo	N° Ech.	Conclusion
<p>Joint tressé</p> <p>Précisions de localisation : Lieu du prélèvement : Rez de chaussée Echangeur</p>		P045	<p>Absence d'amiante</p> <p>Après analyse référence échantillon n°045</p>

ZPSO #46		Conduits et accessoires intérieurs / Calorifuges (tresses, coquilles, matelas...)	
Localisation : Rez de chaussée : Entrée 2, Circulation, Sanitaire 3, Echangeur, Archives 2, Local poubelles, Stockage			
Partie Inspectée / Description	Photo	N° Ech.	Conclusion
<p>Calorifuges (tresses, coquilles, matelas...)</p> <p>Précisions de localisation :</p> <p>Lieu du prélèvement : Rez de chaussée Echangeur</p>		P046	<p>Absence d'amiante</p> <p>Après analyse référence échantillon n°046</p>

ZPSO #47		Plafonds et faux plafonds / Bandes calicot	
Localisation : Rez de chaussée : Dépense, Lingerie			
Partie Inspectée / Description	Photo	N° Ech.	Conclusion
<p>Bandes calicot</p> <p>Précisions de localisation :</p> <p>Lieu du prélèvement : Rez de chaussée Dépense</p>		P047	<p>Absence d'amiante</p> <p>Après analyse référence échantillon n°047</p>


ZPSO #48	Parois verticales extérieures et Façades / Joints de mastic de vitrage
Localisation : Extérieur : Extérieur	


Partie Inspectée / Description	Photo	N° Ech.	Conclusion
<p>Joint de mastic de vitrage</p> <p>Précisions de localisation : Lieu du prélèvement : Extérieur Extérieur</p>		P048	<p>Absence d'amiante</p> <p>Après analyse référence échantillon n°048</p>

ZPSO #49	Parois verticales intérieures / Plâtre mur brique		
Localisation : Rez de chaussée : Archives 1			
Partie Inspectée / Description	Photo	N° Ech.	Conclusion
<p>Plâtre mur brique</p> <p>Précisions de localisation :</p> <p>Lieu du prélèvement : Rez de chaussée Archives 1</p>		P049	<p>Absence d'amiante</p> <p>Après analyse référence échantillon n°049</p>

ZPSO #50		Plafonds et faux plafonds / Enduits à base de plâtre	
Localisation : Rez de chaussée : Entrée 2, Circulation, Sanitaire 3, Sanitaire 4, Archives 1, Archives 2, Lingerie			
Partie Inspectée / Description	Photo	N° Ech.	Conclusion
<p>Enduits à base de plâtre</p> <p>Précisions de localisation : Lieu du prélèvement : Rez de chaussée Archives 1</p>		P050	<p>Absence d'amiante</p> <p>Après analyse référence échantillon n°050</p>

ZPSO #51	Conduits et accessoires intérieurs / Conduits carré en fibre ciment
<p>Localisation : 1er étage : Cage d'escalier</p> <p>Rez de chaussée : Circulation, Archives 1, Archives 2, Garage</p>	

Partie Inspectée / Description	Photo	N° Ech.	Conclusion
<p>Conduits carré en fibre ciment</p> <p>Précisions de localisation : Lieu du prélèvement : 1er étage Cage d'escalier</p>		P051	<p>Présence d'amiante</p> <p>Après analyse référence échantillon n°051</p> <p>Types de fibres : Fibres d'amiante de type chrysotile, riébeckite-amiante (crocidolite)</p>

ZPSO #52		Conduits et accessoires intérieurs / Gros conduit carré fibre ciment	
Localisation : Rez de chaussée : Circulation, Archives 1, Echangeur, Local poubelles			
Partie Inspectée / Description	Photo	N° Ech.	Conclusion
Gros conduit carré fibre ciment Précisions de localisation : Lieu du prélèvement : Rez de chaussée Archives 1		P052	Présence d'amiante Après analyse référence échantillon n°052 Types de fibres : Fibres d'amiante de type chrysotile

ZPSO #53		Équipements divers et accessoires / Plaques souples bitumineuses antivibratiles	
Localisation : 1er étage : Cafétéria			
Partie Inspectée / Description	Photo	N° Ech.	Conclusion
<p>Plaques souples bitumineuses antivibratiles</p> <p>Précisions de localisation :</p> <p>Lieu du prélèvement : 1er étage Cafétéria</p>		P053	<p>Présence d'amiante</p> <p>Après analyse référence échantillon n°053</p> <p>Types de fibres :</p> <p>Fibres d'amiante de type chrysotile</p>

ZPSO #54		Planchers et planchers techniques / Colles et joints de carrelage, ragréages, primaires d'accrochage	
Localisation : Rez de chaussée : Entrée 3, Cuisine 2, Dégagement 3, Salle de bains, Toilettes 7			
Partie Inspectée / Description	Photo	N° Ech.	Conclusion
Colles et joints de carrelage, ragréages, primaires d'accrochage Précisions de localisation : Lieu du prélèvement : Rez de chaussée Cuisine 2		P054	Absence d'amiante Après analyse référence échantillon n°054

ZPSO #55		Parois verticales intérieures / Colle et joint plinthe	
Localisation : Rez de chaussée : Entrée 3, Cuisine 2, Dégagement 3, Salle de bains, Toilettes 7			
Partie Inspectée / Description	Photo	N° Ech.	Conclusion
Colle et joint plinthe Précisions de localisation : Lieu du prélèvement : Rez de chaussée Entrée 3		P055	Absence d'amiante Après analyse référence échantillon n°055

ZPSO #56	Parois verticales intérieures / Plâtre mur
Localisation : Rez de chaussée : Entrée 3, Cuisine 2, Dégagement 3, Salle de bains, Toilettes 7, Chambre 1, Chambre 2, Séjour	

Partie Inspectée / Description	Photo	N° Ech.	Conclusion
<p>Plâtre mur</p> <p>Précisions de localisation : Lieu du prélèvement : Rez de chaussée Entrée 3</p>		P056	<p>Absence d'amiante</p> <p>Après analyse référence échantillon n°056</p>

ZPSO #57		Plafonds et faux plafonds / Faux plafond	
Localisation : Rez de chaussée : Entrée 3, Cuisine 2, Dégagement 3, Salle de bains, Toilettes 7, Chambre 1, Chambre 2, Séjour			
Partie Inspectée / Description	Photo	N° Ech.	Conclusion
<p>Faux plafond</p> <p>Précisions de localisation : Lieu du prélèvement : Rez de chaussée Séjour</p>		P057	<p>Absence d'amiante</p> <p>Après analyse référence échantillon n°057</p>

ZPSO #58		Planchers et planchers techniques / Colles et joints de carrelage sous évier	
Localisation : Rez de chaussée : Cuisine 2			
Partie Inspectée / Description	Photo	N° Ech.	Conclusion
<p>Colles et joints de carrelage sous évier</p> <p>Précisions de localisation :</p> <p>Lieu du prélèvement : Rez de chaussée Cuisine 2</p>		P058	<p>Absence d'amiante</p> <p>Après analyse référence échantillon n°058</p>

ZPSO #59	Parois verticales intérieures / Colle et joint plinthe meuble cuisine
Localisation : Rez de chaussée : Cuisine 2	

Partie Inspectée / Description	Photo	N° Ech.	Conclusion
<p>Colle et joint plinthe meuble cuisine</p> <p>Précisions de localisation : Lieu du prélèvement : Rez de chaussée Cuisine 2</p>		P059	<p>Absence d'amiante</p> <p>Après analyse référence échantillon n°059</p>

ZPSO #60	Parois verticales intérieures / Colle et joint faïence		
Localisation : Rez de chaussée : Cuisine 2			
Partie Inspectée / Description	Photo	N° Ech.	Conclusion
<p>Colle et joint faïence</p> <p>Précisions de localisation : Lieu du prélèvement : Rez de chaussée Cuisine 2</p>		P060	<p>Absence d'amiante</p> <p>Après analyse référence échantillon n°060</p>

ZPSO #61	Parois verticales intérieures / Colle et joint ancienne faïence (petits carreaux)		
Localisation : Rez de chaussée : Salle de bains			
Partie Inspectée / Description	Photo	N° Ech.	Conclusion
<p>Colle et joint ancienne faïence (petits carreaux)</p> <p>Précisions de localisation :</p> <p>Lieu du prélèvement : Rez de chaussée Salle de bains</p>		P061	<p>Absence d'amiante</p> <p>Après analyse référence échantillon n°061</p>

ZPSO #62	Parois verticales intérieures / Colle et joint faïence blanche
Localisation : Rez de chaussée : Salle de bains	

Partie Inspectée / Description	Photo	N° Ech.	Conclusion
<p>Colle et joint faïence blanche</p> <p>Précisions de localisation : Lieu du prélèvement : Rez de chaussée Salle de bains</p>		P062	<p>Absence d'amiante</p> <p>Après analyse référence échantillon n°062</p>

ZPSO #63		Planchers et planchers techniques / Colle lino	
Localisation : Rez de chaussée : Chambre 1			
Partie Inspectée / Description	Photo	N° Ech.	Conclusion
<p>Colle lino</p> <p>Précisions de localisation : Lieu du prélèvement : Rez de chaussée Chambre 1</p>		P063	<p>Absence d'amiante</p> <p>Après analyse référence échantillon n°063</p>

ZPSO #64		Planchers et planchers techniques / Colle lino	
Localisation : Rez de chaussée : Chambre 2			
Partie Inspectée / Description	Photo	N° Ech.	Conclusion
<p>Colle lino</p> <p>Précisions de localisation : Lieu du prélèvement : Rez de chaussée Chambre 2</p>		P064	<p>Absence d'amiante</p> <p>Après analyse référence échantillon n°064</p>

ZPSO #65	Planchers et planchers techniques / Colle ancien lino sous parquet
Localisation : Rez de chaussée : Séjour	

Partie Inspectée / Description	Photo	N° Ech.	Conclusion
<p>Colle ancien lino sous parquet</p> <p>Précisions de localisation : Lieu du prélèvement : Rez de chaussée Séjour</p>		P065	<p>Absence d'amiante</p> <p>Après analyse référence échantillon n°065</p>

ZPSO #66		Conduits et accessoires intérieurs / Calorifuges	
Localisation : Rez de chaussée : Vide sanitaire			
Partie Inspectée / Description	Photo	N° Ech.	Conclusion
<p>Calorifuges</p> <p>Précisions de localisation : Lieu du prélèvement : Rez de chaussée Vide sanitaire</p>		P066	<p>Absence d'amiante</p> <p>Après analyse référence échantillon n°066</p>

ZPSO #67		Conduits et accessoires intérieurs / Conduits de ventilation basse aux abords du bâtiment	
Localisation : Extérieur : Extérieur			
Partie Inspectée / Description	Photo	N° Ech.	Conclusion
<p>Conduits de ventilation basse aux abords du bâtiment</p> <p>Précisions de localisation :</p> <p>Lieu du prélèvement : Extérieur Extérieur</p>		P067	<p>Présence d'amiante</p> <p>Après analyse référence échantillon n°067</p> <p>Types de fibres :</p> <p>Fibres d'amiante de type chrysotile, riébeckite-amiante (crocidolite)</p>

ZPSO #68	Parois verticales extérieures et Façades / Enduit extérieur sur façade partie rdc
Localisation : Extérieur : Extérieur	

Partie Inspectée / Description	Photo	N° Ech.	Conclusion
<p>Enduit extérieur sur façade partie rdc</p> <p>Précisions de localisation : Lieu du prélèvement : Extérieur Extérieur</p>		P068	<p>Absence d'amiante</p> <p>Après analyse référence échantillon n°068</p>

ZPSO #69		Parois verticales extérieures et Façades / Enduit rebord fenêtre	
Localisation : Extérieur : Extérieur			
Partie Inspectée / Description	Photo	N° Ech.	Conclusion
<p>Enduit rebord fenêtre</p> <p>Précisions de localisation :</p> <p>Lieu du prélèvement : Extérieur</p> <p>Extérieur</p>		P069	<p>Absence d'amiante</p> <p>Après analyse référence échantillon n°069</p>

ZPSO #70		Parois verticales extérieures et Façades / Enduit rouge rebord balcon	
Localisation : Extérieur : Extérieur			
Partie Inspectée / Description	Photo	N° Ech.	Conclusion
<p>Enduit rouge rebord balcon</p> <p>Précisions de localisation :</p> <p>Lieu du prélèvement : Extérieur</p> <p>Extérieur</p>		P070	<p>Absence d'amiante</p> <p>Après analyse référence échantillon n°070</p>

ZPSO #71	Parois verticales extérieures et Façades / Enduit extérieur partie 1er étage
Localisation : Extérieur : Extérieur	

Partie Inspectée / Description	Photo	N° Ech.	Conclusion
<p>Enduit extérieur partie 1er étage</p> <p>Précisions de localisation : Lieu du prélèvement : Extérieur Extérieur</p>		P071	<p>Absence d'amiante</p> <p>Après analyse référence échantillon n°071</p>

ZPSO #72		Conduits et accessoires intérieurs / Conduit d'aération fibre ciment	
Localisation : Rez de chaussée : Lingerie, Salle de bains			
Partie Inspectée / Description	Photo	N° Ech.	Conclusion
<p>Conduit d'aération fibre ciment</p> <p>Précisions de localisation : Lieu du prélèvement : Rez de chaussée Salle de bains</p>		P072	<p>Présence d'amiante</p> <p>Après analyse référence échantillon n°072</p> <p>Types de fibres : Fibres d'amiante de type chrysotile, riébeckite-amiante [crocidolite]</p>

12. Récapitulatif et estimation des quantités de matériaux ou produits contenant de l'amiante

Matériaux ou produits	Localisation(s)	ZPSO	Type de fibre	Quantité estimée	N° prélèvement ou Justification
Colle plinthe rouge arrondit	1er étage : Cafétéria, Cuisine 1, Bureau, Dégagement 1, Coffre, Dégagement 2, Ticket, Hall, Sanitaire 1, Toiletttes 1, Toiletttes 2, Toiletttes 3, Sanitaire 2, Toiletttes 4, Toiletttes 5, Toiletttes 6	21	Fibres d'amiante de type chrysotile	150 ml	P021
Conduit vertical rond en fibres-ciment	1er étage : Bureau	24	Fibres d'amiante de type chrysotile, riébeckite-amiante (crocidolite)	1 u	P024
Conduit rond vertical fibro	1er étage : Sanitaire 1, Toiletttes 1, Sanitaire 2	31	Fibres d'amiante de type chrysotile, riébeckite-	3 u	P031

			amiante (crocidolite)		
Conduits carré en fibre ciment	1er étage : Cage d'escalier - Rez de chaussée : Circulation, Archives 1, Archives 2, Garage	51	Fibres d'amiante de type chrysotile, riébeckite-amiante (crocidolite)	3 u	P051
Gros conduit carré fibre ciment	Rez de chaussée : Circulation, Archives 1, Echangeur, Local poubelles	52	Fibres d'amiante de type chrysotile	1 u	P052
Plaques souples bitumineuses antivibratiles	1er étage : Cafétéria	53	Fibres d'amiante de type chrysotile	2 u	P053
Conduits de ventilation basse aux abords du bâtiment	Extérieur : Extérieur	67	Fibres d'amiante de type chrysotile, riébeckite-amiante (crocidolite)	4 u	P067
Conduit d'aération fibre ciment	Rez de chaussée : Lingerie, Salle de bains	72	Fibres d'amiante de type chrysotile, riébeckite-amiante (crocidolite)	1 u	P072

13. Récapitulatif des matériaux ne contenant pas d'amiante

Matériaux ou produits	Localisation(s)	ZPSO	N° prélèvement ou Justification
Colles non bitumineuses + reageage	1er étage : Salle à manger, Couloir	1	P001
Colle plinthe pvc	1er étage : Salle à manger, Couloir	2	P002
Joint fenêtre Bois	Extérieur : Extérieur	3	P003
Nez de marche	1er étage : Salle à manger	4	P004
Faux plafond avec relief	1er étage : Salle à manger	5	P005
Faux plafond troué	1er étage : Salle à manger	6	P006

Isolant + kraft	1er étage : Salle à manger, Couloir, Entrée 1, Cuisine 1, Bureau, Laverie, Dégagement 1, Coffre, Dégagement 2, Ticket, Cage d'escalier, Hall, Sanitaire 1, Toilettes 1, Toilettes 2, Toilettes 3, Sanitaire 2, Toilettes 4, Toilettes 5, Toilettes 6	7	P007
Colles et joints de carrelage tomettes, ragréages, primaires d'accrochage	1er étage : Salle à manger, Couloir, Cafétéria, Cuisine 1, Hall	8	P008
Colles et joints de carrelage moyen, ragréages, primaires d'accrochage	1er étage : Cuisine 1, Bureau, Laverie, Cage d'escalier	9	P009
Colles et joints de carrelage placards, ragréages, primaires d'accrochage	1er étage : Cuisine 1	10	P010
Colle plinthe placard	1er étage : Cuisine 1	11	P011
Colle plinthe rose	1er étage : Cuisine 1, Laverie, Cage d'escalier	12	P012
Plinthe grise	1er étage : Cuisine 1	13	P013
Faïence grand carreaux blanc	1er étage : Cuisine 1	14	P014
Faïence grand carreaux beige	1er étage : Cuisine 1	15	P015
Faïence petit carreaux	1er étage : Cuisine 1	16	P016
Bandes calicot	1er étage : Cuisine 1	17	P017
Plâtre	1er étage : Cuisine 1, Laverie	18	P018
Enduit sur mur béton	1er étage : Cafétéria, Cuisine 1, Bureau, Laverie, Dégagement 1, Coffre, Dégagement 2, Ticket, Cage d'escalier, Hall, Toilettes 1, Toilettes 2, Toilettes 3, Sanitaire 2, Toilettes 4, Toilettes 5, Toilettes 6	19	P019
Colles et joints de petit carrelage rouge, ragréages, primaires d'accrochage	1er étage : Bureau, Sanitaire 1, Toilettes 1, Toilettes 2, Toilettes 3, Sanitaire 2, Toilettes 4, Toilettes 5, Toilettes 6	20	P020
Revêtements bitumineux	1er étage : Bureau	22	P022
Bandes calicot	1er étage : Bureau	23	P023
Faïence cloison laverie	1er étage : Laverie	25	P025
Faux plafond blanc troué petit carreaux	1er étage : Coffre	26	P026
Colle dalle pvc +	1er étage : Dégagement 2	27	P027

reagreage			
Colle lino	1er étage : Dégagement 2	28	P028
Faux plafond troué moyen	1er étage : Couloir, Dégagement 2, Ticket, Sanitaire 1, Toilettes 1, Toilettes 2, Toilettes 3, Sanitaire 2, Toilettes 4, Toilettes 5, Toilettes 6	29	P029
Colle faïence blanche	1er étage : Toilettes 1, Toilettes 2, Toilettes 3, Toilettes 4, Toilettes 5, Toilettes 6	30	P030
Colles et joints de petit carrelage, ragréages, primaires d'accrochage	1er étage : Cage d'escalier - Rez de chaussée : Entrée 2, Circulation, Sanitaire 3, Sanitaire 4, Echangeur, Dépense, Lingerie	32	P032
Colle de plinthes carrelage	1er étage : Cage d'escalier - Rez de chaussée : Entrée 2, Circulation	33	P033
Colle plinthe bois placard	Rez de chaussée : Entrée 2, Sanitaire 3, Archives 2	34	P034
Enduit mur béton	Rez de chaussée : Entrée 2, Circulation, Sanitaire 3, Sanitaire 4, Archives 1, Archives 2, Dépense, Lingerie	35	P035
Plâtre	Rez de chaussée : Entrée 2	36	P036
Faux plafond	Rez de chaussée : Entrée 2, Circulation, Sanitaire 3, Archives 2	37	P037
Colles et joints de carrelage, ragréages, primaires d'accrochage	Rez de chaussée : Sanitaire 3	38	P038
Bandes calicot	Rez de chaussée : Sanitaire 3	39	P039
Colles et joints de carrelage, ragréages, primaires d'accrochage	Rez de chaussée : Sanitaire 4	40	P040
Colle et joint faïence	Rez de chaussée : Sanitaire 4	41	P041
Colles et joints de carrelage, ragréages, primaires d'accrochage	Rez de chaussée : Archives 1	42	P042
Colle et joint plinthe	Rez de chaussée : Archives 1	43	P043
Colle et joint faïence	Rez de chaussée : Archives 1	44	P044
Joint tressé	Rez de chaussée : Echangeur	45	P045
Calorifuges (tresses, coquilles, matelas...)	Rez de chaussée : Entrée 2, Circulation, Sanitaire 3, Echangeur, Archives 2, Local poubelles, Stockage	46	P046
Bandes calicot	Rez de chaussée : Dépense, Lingerie	47	P047
Joints de mastic de vitrage	Extérieur : Extérieur	48	P048
Plâtre mur brique	Rez de chaussée : Archives 1	49	P049

Enduits à base de plâtre	Rez de chaussée : Entrée 2, Circulation, Sanitaire 3, Sanitaire 4, Archives 1, Archives 2, Lingerie	50	P050
Colles et joints de carrelage, ragréages, primaires d'accrochage	Rez de chaussée : Entrée 3, Cuisine 2, Dégagement 3, Salle de bains, Toilettes 7	54	P054
Colle et joint plinthe	Rez de chaussée : Entrée 3, Cuisine 2, Dégagement 3, Salle de bains, Toilettes 7	55	P055
Plâtre mur	Rez de chaussée : Entrée 3, Cuisine 2, Dégagement 3, Salle de bains, Toilettes 7, Chambre 1, Chambre 2, Séjour	56	P056
Faux plafond	Rez de chaussée : Entrée 3, Cuisine 2, Dégagement 3, Salle de bains, Toilettes 7, Chambre 1, Chambre 2, Séjour	57	P057
Colles et joints de carrelage sous évier	Rez de chaussée : Cuisine 2	58	P058
Colle et joint plinthe meuble cuisine	Rez de chaussée : Cuisine 2	59	P059
Colle et joint faïence	Rez de chaussée : Cuisine 2	60	P060
Colle et joint ancienne faïence (petits carreaux)	Rez de chaussée : Salle de bains	61	P061
Colle et joint faïence blanche	Rez de chaussée : Salle de bains	62	P062
Colle lino	Rez de chaussée : Chambre 1	63	P063
Colle lino	Rez de chaussée : Chambre 2	64	P064
Colle ancien lino sous parquet	Rez de chaussée : Séjour	65	P065
Calorifuges	Rez de chaussée : Vide sanitaire	66	P066
Enduit extérieur sur façade partie rdc	Extérieur : Extérieur	68	P068
Enduit rebord fenêtre	Extérieur : Extérieur	69	P069
Enduit rouge rebord balcon	Extérieur : Extérieur	70	P070
Enduit extérieur partie 1er étage	Extérieur : Extérieur	71	P071

14. Investigations complémentaires

Sans Objet.

15. Documentation disponible

Type de document technique	Nom du document technique	Date	Opérateur et société	Utilisable
Documents concernant la construction - les caractéristiques particulières des locaux - les modifications survenues dans les locaux - les dates et la nature des travaux réalisés (réparations - restaurations - entretiens - réhabilitation - ...)				Non fourni
Plans ou croquis à jour de l'immeuble bâti				Non fourni
Programme détaillé des travaux				Non fourni
Rapports antérieurs amiante				Non fourni

[*] Le donneur d'ordre doit établir et finaliser ce document à l'aide de l'opérateur de repérage. Ce document, relatif à l'opération de recherche des matériaux susceptibles de contenir de l'amiante, doit notamment tenir compte des modalités d'accès des locaux.

16. Observations

Sans Objet.

17. Conditions particulières d'exécution

Le repérage réglementaire effectué dans le cadre de la démolition totale ou partielle d'un immeuble bâti mentionnés aux articles R.1334-19 et R.1334-22 du code de la santé publique est effectué suivant le programme suivant :

Liste C (annexe 13-9 du Code de la Santé Publique) :

Toiture et étanchéité	
Composant de la construction	Partie du composant à sonder ou vérifier
Plaques ondulées	Plaques en fibres-ciment.
Ardoises	Ardoises composites, ardoises en fibres-ciment.
Elément ponctuels	Conduits de cheminée, conduit de ventilation.
Revêtement bitumineux d'étanchéité.	Bardeaux d'asphalte ou bituminé (Shingle), pare-vapeur, revêtement et colles.
Accessoires de toitures.	Rivets, faîtage, closoirs.
Façades	
Composant de la construction	Partie du composant à sonder ou vérifier
Panneaux- sandwichs	Plaques, joints d'assemblage, tresses...
Bardages	Plaques et « bacs » en fibres-ciment, ardoises en fibres-ciment. – Isolants sous bardage
Appuis de fenêtres	Eléments en fibres-ciment
Parois verticales intérieures et enduits	

Composant de la construction	Partie du composant à sonder ou vérifier
Murs et cloisons.	Flocage. – Enduits projetés. – Revêtements durs (plaques planes en fibres-ciment). – Joints de dilatation
Poteaux (périphériques et intérieurs).	Flocage. – Enduits projetés. – Joints de dilatation. – Entourage de poteaux (carton, fibres-ciment, matériau sandwich, carton + plâtre). – Peintures intumescentes
Cloisons légères ou préfabriquées.	Panneaux de cloisons. – Jonction entre panneaux préfabriqués et pieds/tête de cloisons : tresse, carton, fibres-ciment
Gaines et coffres verticaux.	Flocage. – Enduits projetés et lissés ou talochés ayant une fonction coupe-feu. – Panneaux
Portes coupe-feu. – Portes pare-flamme.	Vantaux et joints

Plafonds et faux plafond

Composant de la construction	Partie du composant à sonder ou vérifier
Plafond.	Flocage. – Enduits projetés. – Panneaux collés ou vissés, coffrage perdu (carton-amianté, fibres-ciment, composite)
Poutres et charpentes (périphériques et intérieures).	Flocage. – Enduits projetés – Peintures intumescentes.
Interfaces entre structures	Rebouchage de trémies, jonction avec la façade, calfeutrements, joints de dilatation.
Gaines et coffres horizontaux.	Flocage. – Enduits projetés – Panneaux. – Jonction entre panneaux
Faux plafonds.	Panneaux et plaques

Façades

Composant de la construction	Partie du composant à sonder ou vérifier
Panneaux- sandwichs	Plaques, joints d'assemblage, tresses...
Bardages	Plaques et « bacs » en fibres-ciment, ardoises en fibres-ciment. – Isolants sous bardage
Appuis de fenêtres	Éléments en fibres-ciment

Revêtement de sol et de murs

Composant de la construction	Partie du composant à sonder ou vérifier
Revêtement de sol (l'analyse doit concerner chacune des couches du revêtement).	Dalles plastiques. – Colles bitumineuses. – Lés plastiques avec sous-couche. – Chape maigre. – Calfeutrement des passages de conduits. – Revêtement bitumineux des fondations.
Revêtement de murs.	Sous-couches des tissus muraux. – Revêtements durs (plaques menuiserie, fibres-ciment). – Colles des carrelages.

Conduits, canalisations et équipements

Composant de la construction	Partie du composant à sonder ou vérifier
Conduits de fluides (air, eaux, autres fluides).	Plaques en fibres-ciment.
Conduits de vapeur, fumée, échappement.	Ardoises composites, ardoises en fibres-ciment.
Clapets/volets coupe-feu.	Conduits de cheminée, conduit de ventilation.
Vide-ordures.	Bardeaux d'asphalte ou bituminé (Shingle), pare-vapeur, revêtement et colles.

Ascenseurs et monte-charge

Composant de la construction	Partie du composant à sonder ou vérifier
Portes palières	Portes et cloisons palières.
Trémie. – Machinerie.	Flocage, bourre, mur/plancher, joint mousse.
Clapets/volets coupe-feu.	Conduits de cheminée, conduit de ventilation.

Equipements divers

Composant de la construction	Partie du composant à sonder ou vérifier
Chaudières, tuyauteries, étuves, groupes électrogènes. – Convecteurs et radiateurs, aérothermes....	Bourres, tresses, joints, calorifugeages, peinture anti condensation, plaques isolantes (internes et externes), tissu amiante.

Installations industrielles

Composant de la construction	Partie du composant à sonder ou vérifier
Fours, étuves, tuyauteries...	Bourres, tresses, joints, calorifugeages, peinture anti condensation, plaques isolantes, tissu amiante. – Freins et embrayage.

Coffrages perdus

Composant de la construction	Partie du composant à sonder ou vérifier
Coffrages et fonds de coffrages perdus.	Eléments en fibres-ciments.

Cependant, l'arrêté du 26 juin 2013 relatif au repérage des matériaux et produits de la liste C contenant de l'amiante stipule que :

Si l'opérateur repère tout autre matériau et produit réputé contenir de l'amiante, il le prend en compte au même titre qu'un matériau ou produit de la liste C de l'annexe 13-9 du code de la santé publique.

Le programme de repérage est donc élargi à tout matériau ou produit réputé contenir de l'amiante.

Le repérage des matériaux et produits de la liste C contenant de l'amiante, défini à l'[article R. 1334-22 du code de la santé publique](#), consiste à rechercher, identifier et localiser les matériaux et produits contenant de l'amiante incorporés ou faisant indissociablement corps avec l'immeuble ou la partie d'immeuble concerné par le repérage.

Le repérage est réalisé après évacuation définitive de l'immeuble bâti et enlèvement des mobiliers afin que tous les composants soient accessibles.

Toutefois, les recherches qui ne génèrent pas d'émission de fibres peuvent être engagées avant l'évacuation.

On entend par :

« opérateur de repérage » : la personne mentionnée à l'[article R. 1334-23 du code de la santé publique](#).

« zone présentant des similitudes d'ouvrage » : les parties d'un immeuble bâti dont les composants, les types de matériaux et produits présents sont semblables.

« démolition » : l'opération consistant à détruire au moins une partie majoritaire de la structure d'un bâtiment.

Préalablement à l'action de recherche, le propriétaire s'engage à remettre à l'opérateur de repérage les rapports concernant la recherche d'amiante déjà établis, les éléments permettant de décrire les ouvrages (plans ou croquis, date de délivrance du permis de construire), les documents et informations dont il dispose, décrivant les produits, matériaux et protection physiques mises en place et les éléments d'information nécessaires à l'accès aux différentes parties de l'immeuble bâti en toute sécurité.

Si, pour répondre aux dispositions du [code du travail](#), un plan de prévention doit être établi, il est réalisé lors de cette phase préalable, à l'initiative du propriétaire ou de son représentant.

Le propriétaire peut désigner un représentant chargé d'accompagner l'opérateur de repérage dans sa mission. Il s'assure que les personnes accompagnant l'opérateur dans sa mission connaissent l'ensemble des différentes parties de l'immeuble bâti à visiter et détiennent les habilitations nécessaires pour y accéder (y compris ascenseurs, transformateurs, etc.).

L'opérateur de repérage effectue une reconnaissance des différentes parties de l'immeuble bâti du bâtiment. A l'occasion de cette visite préalable, il définit le matériel et sollicite les autorisations d'accès aux différentes parties de l'immeuble bâti nécessaires à la visite exhaustive du bâtiment ainsi que les démontages et investigations approfondies nécessaires.

Dans un premier temps, l'opérateur de repérage recherche les matériaux et produits de la liste C de l'annexe 13-9 du code de la santé publique.

A cette fin, l'opérateur de repérage examine de façon exhaustive toutes les parties d'ouvrages qui composent les différentes parties de l'immeuble bâti et réalise ou fait réaliser pour cela les démontages et investigations approfondies destructives nécessaires. Il définit les zones présentant des similitudes d'ouvrage.

La définition de zones présentant des similitudes d'ouvrage permet d'optimiser les investigations à conduire en réduisant le nombre de prélèvements qui sont transmis pour analyse.

Si l'opérateur repère tout autre matériau et produit réputé contenir de l'amiante, il le prend en compte au même titre qu'un matériau ou produit de la liste C de l'annexe 13-9 du code de la santé publique.

Lorsque certaines parties de l'immeuble bâti ne sont pas accessibles avant que la démolition ne commence, l'opérateur de repérage le précise et en mentionne les motifs en partie 13 du rapport intitulée « locaux et parties d'immeubles bâtis non visités ». Les réserves correspondantes sont alors mentionnées par écrit au propriétaire en partie 13 et il y est alors préconisé les investigations complémentaires qui devront être réalisées entre les différentes étapes de la démolition.

Dans un second temps, en prenant en compte les zones de similitudes d'ouvrage, l'opérateur de repérage identifie et localise ceux qui contiennent de l'amiante.

A cette fin, il conclut, pour chacun des matériaux et produits repérés, en fonction des informations et des moyens dont il dispose et de sa connaissance des matériaux et produits utilisés, quant à la présence d'amiante dans ces matériaux et produits.

En cas de doute, il détermine les matériaux et produits dont il convient de prélever et d'analyser un ou des échantillons pour pouvoir conclure quant à la présence d'amiante.

Conformément aux prescriptions de l'article R. 1334-24 du code de la santé publique, les analyses des échantillons de ces matériaux et produits sont réalisées par un organisme accrédité. L'opérateur de repérage veille à la traçabilité des échantillons prélevés. Les prélèvements sont effectués sur toute l'épaisseur du matériau ou produit. L'opérateur de repérage transmet au laboratoire d'analyse une fiche d'accompagnement.

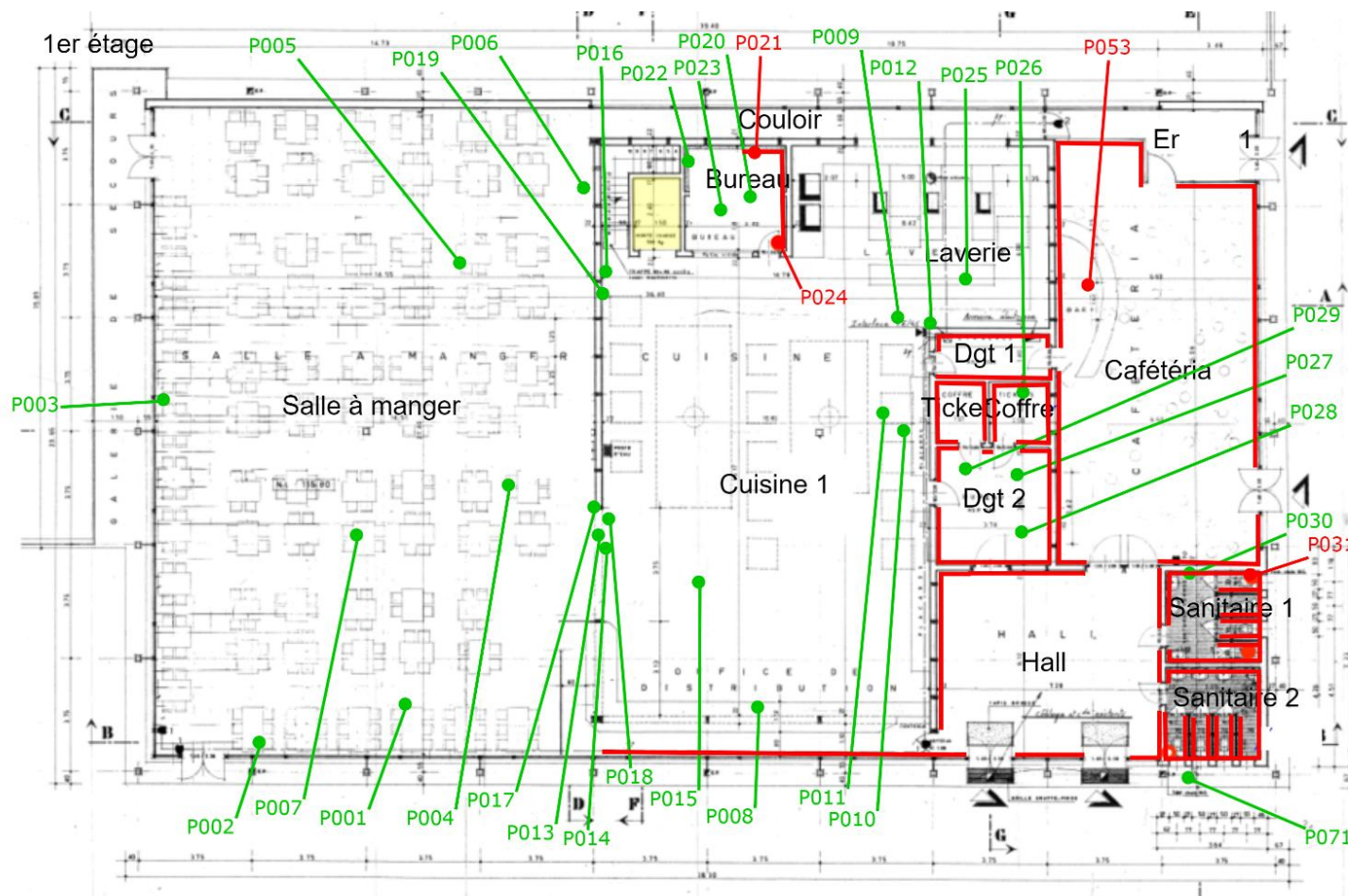
A réception des résultats d'analyse, l'opérateur de repérage veille à la cohérence des résultats.

Il conclut définitivement à l'absence ou la présence d'amiante pour chaque matériau ou produit repéré. Dans sa conclusion partie 5 intitulée « conclusions de la mission de repérage », il précise le critère (matériau ou produit qui par nature ne contient pas d'amiante, marquage du matériau, document consulté, résultat d'analyse de matériau ou produit) qui lui a permis de conclure quant à la présence ou l'absence d'amiante.

18. Schémas

Planche de repérage technique

Titre



Matériaux et produits contenant de l'amiante

P021 Colle plinthe rouge arrondi	P024 Conduit vertical rond en fibres-ciment
P031 Conduit rond vertical fibro	P053 Plaques souples bitumineuses antivibratiles

Matériaux et produits sans amiante

P001 Colles non bitumineuses + reagraage	P002 Colle plinthe pvc
P003 Joint fenêtre Bois	P004 Nez de marche
P005 Faux plafond avec relief	P006 Faux plafond troué
P007 Isolant + kraft	P008 Colles et joints de carrelage tomettes, ragréages, primaires d'accrochage
P009 Colles et joints de carrelage moyen, ragréages, primaires d'accrochage	P010 Colles et joints de carrelage placards, ragréages, primaires d'accrochage
P011 Colle plinthe placard	P012 Colle plinthe rose
P013 Plinthe grise	P014 Faïence grand carreaux blanc
P015 Faïence grand carreaux beige	P016 Faïence petit carreaux
P017 Bandes calicot	P018 Plâtre
P019 Enduit sur mur béton	P020 Colles et joints de petit carrelage rouge, ragréages, primaires d'accrochage
P022 Revêtements bitumineux	P023 Bandes calicot
P025 Faïence cloison laverie	P026 Faux plafond blanc troué petit carreaux
P027 Colle dalle pvc + reagraage	P028 Colle lino
P029 Faux plafond troué moyen	P030 Colle faïence blanche
P071 Enduit extérieur partie 1er étage	

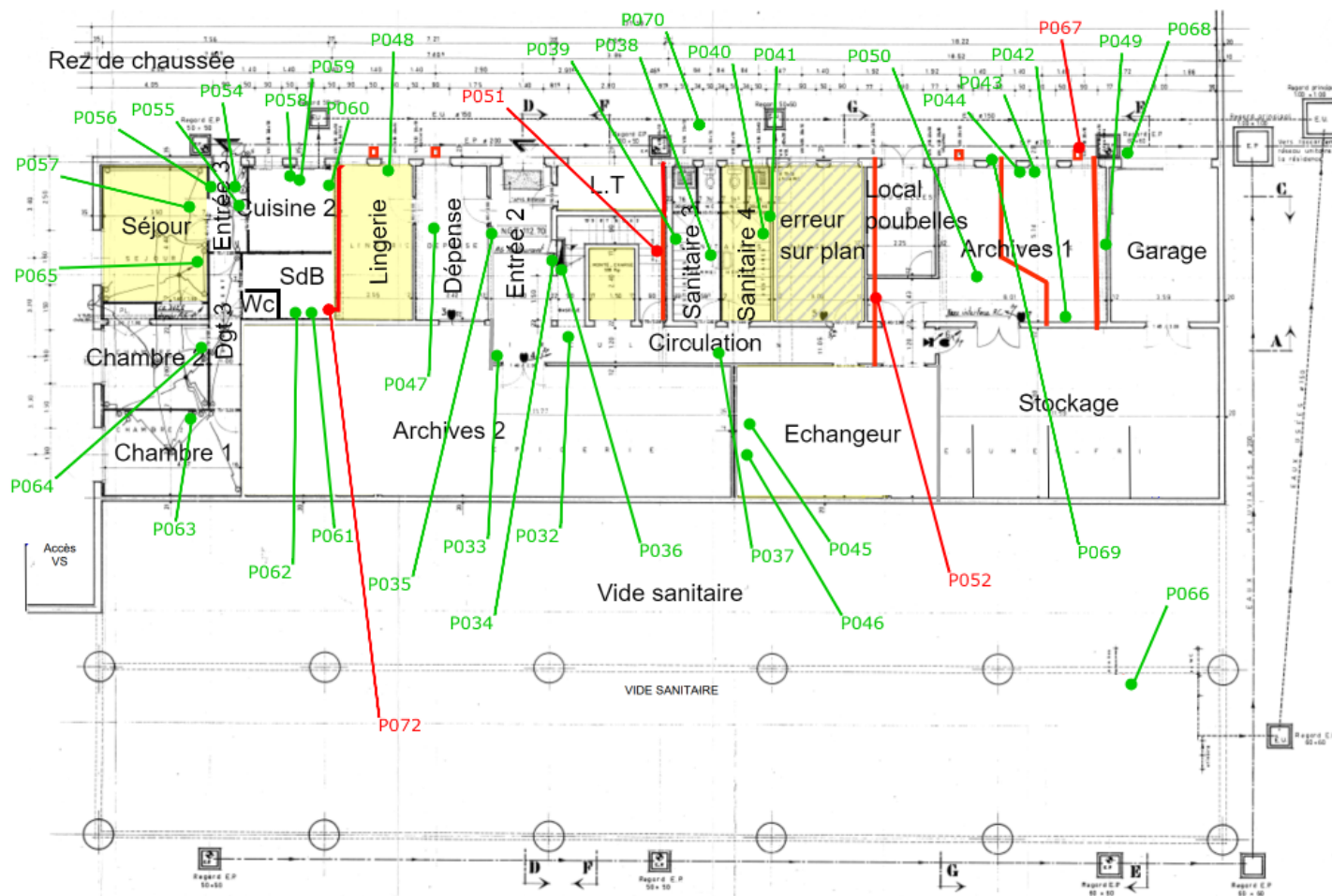
21 Rue Jean Richard Bloch, 86000 POITIERS

DIA-JBB02-2510-011

Monsieur Benoît PLOURDE

Planche de repérage technique

Titre



Matériaux et produits contenant de l'amiante

- | | |
|---|--------------------------------------|
| P051 Conduits carré en fibre ciment | P052 Gros conduit carré fibre ciment |
| P067 Conduits de ventilation basse aux abords du bâtiment | P072 Conduit d'aération fibre ciment |

Matériaux et produits sans amiante

- | | |
|---|---|
| P032 Colles et joints de petit carrelage, ragréages, primaires d'accrochage | P033 Colle de plinthes carrelage |
| P034 Colle plinthe bois placard | P035 Enduit mur béton |
| P036 Plâtre | P037 Faux plafond |
| P038 Colles et joints de carrelage, ragréages, primaires d'accrochage | P039 Bandes calicot |
| P040 Colles et joints de carrelage, ragréages, primaires d'accrochage | P041 Colle et joint faïence |
| P042 Colles et joints de carrelage, ragréages, primaires d'accrochage | P043 Colle et joint plinthe |
| P044 Colle et joint faïence | P045 Joint tressé |
| P046 Calorifuges (tresses, coquilles, matelas...) | P047 Bandes calicot |
| P048 Joints de mastic de vitrage | P049 Plâtre mur brique |
| P050 Enduits à base de plâtre | P054 Colles et joints de carrelage, ragréages, primaires d'accrochage |
| P055 Colle et joint plinthe | P056 Plâtre mur |
| P057 Faux plafond | P058 Colles et joints de carrelage sous évier |
| P059 Colle et joint plinthe meuble cuisine | P060 Colle et joint faïence |
| P061 Colle et joint ancienne faïence (petits carreaux) | P062 Colle et joint faïence blanche |
| P063 Colle lino | P064 Colle lino |
| P065 Colle ancien lino sous parquet | P066 Calorifuges |
| P068 Enduit extérieur sur façade partie rdc | P069 Enduit rebord fenêtre |
| P070 Enduit rouge rebord balcon | |

21 Rue Jean Richard Bloch, 86000 POITIERS

DIA-JBB02-2510-011

Monsieur Benoît PLOURDE



Commande Analyse

JBB DIAG
4, rue Jacques de Grailly
86000 POITIERS



POITIERS, le 20/10/2025

EUROFINS LEM,
7, rue Pierre Adolphe Bobière
CS 90827
44308 NANTES CEDEX

Au moins un prélèvement de cette commande comprend un échantillon multi-couches à séparer, se référer au tableau.

Analyses France

Références du prélèvement

Référence dossier :	DIA-JBB02-2510-011(Commande issue de l'EDI)
Opérateur prélèvement :	Monsieur Benoît PLOURDE
Prélevé le :	16/10/2025
Envoyé au labo le :	20/10/2025

Mission d'analyse

Objet de l'analyse :	Recherche de fibres d'amiante
Délai demandé :	Standard
Communications des résultats :	Email
Référence tarifaire Diagamter	FISB20170006-01
Mission de repérage	Amiante Démolition V3

Informations relatives aux échantillons

Référence prélèvement	Composant du matériau prélevé	Partie de composant prélevé	Description
DIA-JBB02-2510-011-001	Revêtements de sols	Colles non bitumineuses	Colles non bitumineuses + reagrage Multi-couches à séparer. Pièce concernée : Salle à manger (1er étage)
DIA-JBB02-2510-011-002	Revêtements de murs, poteaux, cloisons, gaines, coffres	Colles et joints de carrelage ou de faïence, ragréage, primaire d'accrochage	Colle plinthe pvc Multi-couches à séparer. Pièce concernée : Salle à manger (1er étage)
DIA-JBB02-2510-011-003	Menuiseries extérieures	Joints d'étanchéité entre menuiserie et structure	Joint fenêtre Bois Pièce concernée : Extérieur (Extérieur)
DIA-JBB02-2510-011-004	Revêtements de sols	Nez de marche	Nez de marche Multi-couches à séparer. Pièce concernée : Salle à manger (1er étage)
DIA-JBB02-2510-011-005	Faux plafonds	Panneaux et plaques	Faux plafond avec relief Multi-couches à séparer. Pièce concernée : Salle à manger (1er étage)
DIA-JBB02-2510-011-006	Faux plafonds	Panneaux et plaques	Faux plafond troué Multi-couches à séparer. Pièce

			concernée : Salle à manger (1er étage)
DIA-JBB02-2510-011-007	Faux plafonds	Isolants posés dans le plénum au-dessus du panneau de faux plafond	Isolant + kraft Multi-couches à séparer. Pièce concernée : Salle à manger (1er étage)
DIA-JBB02-2510-011-008	Revêtements de sols	Colles et joints de carrelage, ragréages, primaires d'accrochage	Colles et joints de carrelage tomettes, ragréages, primaires d'accrochage Multi-couches à séparer. Pièce concernée : Cuisine 1 (1er étage)
DIA-JBB02-2510-011-009	Revêtements de sols	Colles et joints de carrelage, ragréages, primaires d'accrochage	Colles et joints de carrelage moyen, ragréages, primaires d'accrochage Multi-couches à séparer. Pièce concernée : Cuisine 1 (1er étage)
DIA-JBB02-2510-011-010	Revêtements de sols	Colles et joints de carrelage, ragréages, primaires d'accrochage	Colles et joints de carrelage placards, ragréages, primaires d'accrochage Multi-couches à séparer. Pièce concernée : Cuisine 1 (1er étage)
DIA-JBB02-2510-011-011	Revêtements de murs, poteaux, cloisons, gaines, coffres	Colles et joints de carrelage ou de faïence, ragréage, primaire d'accrochage	Colle plinthe placard Multi-couches à séparer. Pièce concernée : Cuisine 1 (1er étage)
DIA-JBB02-2510-011-012	Revêtements de murs, poteaux, cloisons, gaines, coffres	Colles et joints de carrelage ou de faïence, ragréage, primaire d'accrochage	Colle plinthe rose Multi-couches à séparer. Pièce concernée : Cuisine 1 (1er étage)
DIA-JBB02-2510-011-013	Revêtements de murs, poteaux, cloisons, gaines, coffres	Colles et joints de carrelage ou de faïence, ragréage, primaire d'accrochage	Plinthe grise Multi-couches à séparer. Pièce concernée : Cuisine 1 (1er étage)
DIA-JBB02-2510-011-014	Revêtements de murs, poteaux, cloisons, gaines, coffres	Colles et joints de carrelage ou de faïence, ragréage, primaire d'accrochage	Faïence grand carreaux blanc Multi-couches à séparer. Pièce concernée : Cuisine 1 (1er étage)
DIA-JBB02-2510-011-015	Revêtements de murs, poteaux, cloisons, gaines, coffres	Colles et joints de carrelage ou de faïence, ragréage, primaire d'accrochage	Faïence grand carreaux beige Multi-couches à séparer. Pièce concernée : Cuisine 1 (1er étage)
DIA-JBB02-2510-011-016	Revêtements de murs, poteaux, cloisons, gaines, coffres	Colles et joints de carrelage ou de faïence, ragréage, primaire d'accrochage	Faïence petit carreaux Multi-couches à séparer. Pièce concernée : Cuisine 1 (1er étage)
DIA-JBB02-2510-011-017	Cloisons sèches (assemblées, préfabriquées)	Bandes calicot	Bandes calicot Multi-couches à séparer. Pièce concernée : Cuisine 1 (1er étage)
DIA-JBB02-2510-011-018	Murs et cloisons maçonnés	Enduits à base de plâtre ou ciment projetés, lissés ou talochés	Plâtre Pièce concernée : Cuisine 1 (1er étage)
DIA-JBB02-2510-011-019	Murs et cloisons maçonnés	Enduits à base de plâtre ou ciment projetés, lissés ou talochés	Enduit sur mur béton Multi-couches à séparer. Pièce concernée : Cuisine 1 (1er étage)
DIA-JBB02-2510-011-020	Revêtements de sols	Colles et joints de carrelage, ragréages, primaires d'accrochage	Colles et joints de petit carrelage rouge, ragréages, primaires d'accrochage Multi-couches à séparer. Pièce concernée : Bureau (1er étage)
DIA-JBB02-2510-011-021	Revêtements de murs, poteaux,	Colles et joints de carrelage ou de	Colle plinthe rouge arrondit Multi-couches à séparer. Pièce

	cloisons, gaines, coffres	faïence, ragréage, primaire d'accrochage	concernée : Bureau (1er étage)
DIA-JBB02-2510-011-022	Revêtements de murs, poteaux, cloisons, gaines, coffres	Revêtements bitumineux	Revêtements bitumineux Multi-couches à séparer. Pièce concernée : Bureau (1er étage)
DIA-JBB02-2510-011-023	Plafonds	Bandes calicot	Bandes calicot Multi-couches à séparer. Pièce concernée : Bureau (1er étage)
DIA-JBB02-2510-011-024	Conduits de fluides (air, eau, vapeur, fumée, échappement, autres fluides)	Conduits en fibres-ciment, manchons	Conduit vertical rond en fibres-ciment Pièce concernée : Bureau (1er étage)
DIA-JBB02-2510-011-025	Revêtements de murs, poteaux, cloisons, gaines, coffres	Colles et joints de carrelage ou de faïence, ragréage, primaire d'accrochage	Faïence cloison laverie Multi-couches à séparer. Pièce concernée : Laverie (1er étage)
DIA-JBB02-2510-011-026	Faux plafonds	Panneaux et plaques	Faux plafond blanc troué petit carreaux Multi-couches à séparer. Pièce concernée : Coffre (1er étage)
DIA-JBB02-2510-011-027	Revêtements de sols	Colles bitumineuses non	Colle dalle pvc + reageage Multi-couches à séparer. Pièce concernée : Dégagement 2 (1er étage)
DIA-JBB02-2510-011-028	Revêtements de sols	Colles bitumineuses non	Colle lino Multi-couches à séparer. Pièce concernée : Dégagement 2 (1er étage)
DIA-JBB02-2510-011-029	Faux plafonds	Panneaux et plaques	Faux plafond troué moyen Multi-couches à séparer. Pièce concernée : Dégagement 2 (1er étage)
DIA-JBB02-2510-011-030	Revêtements de murs, poteaux, cloisons, gaines, coffres	Colles et joints de carrelage ou de faïence, ragréage, primaire d'accrochage	Colle faïence blanche Multi-couches à séparer. Pièce concernée : Toiletttes 1 (1er étage)
DIA-JBB02-2510-011-031	Conduits de fluides (air, eau, vapeur, fumée, échappement, autres fluides)	Conduits en fibres-bitumes (conduits de drainage)	Conduit rond vertical fibro Pièce concernée : Toiletttes 1 (1er étage)
DIA-JBB02-2510-011-032	Revêtements de sols	Colles et joints de carrelage, ragréages, primaires d'accrochage	Colles et joints de petit carrelage, ragréages, primaires d'accrochage Multi-couches à séparer. Pièce concernée : Entrée 2 (Rez de chaussée)
DIA-JBB02-2510-011-033	Revêtements de murs, poteaux, cloisons, gaines, coffres	Colles et joints de carrelage ou de faïence, ragréage, primaire d'accrochage	Colle de plinthes carrelage Multi-couches à séparer. Pièce concernée : Entrée 2 (Rez de chaussée)
DIA-JBB02-2510-011-034	Revêtements de murs, poteaux, cloisons, gaines, coffres	Colles et joints de carrelage ou de faïence, ragréage, primaire d'accrochage	Colle plinthe bois placard Pièce concernée : Entrée 2 (Rez de chaussée)
DIA-JBB02-2510-011-035	Murs et cloisons maçonnés	Enduits à base de plâtre ou ciment projetés, lissés ou talochés	Enduit mur béton Multi-couches à séparer. Pièce concernée : Entrée 2 (Rez de chaussée)
DIA-JBB02-2510-011-036	Cloisons sèches (assemblées, préfabriquées)	Enduits à base de plâtre ou ciment projetés, lissés ou talochés	Plâtre Pièce concernée : Entrée 2 (Rez de chaussée)

DIA-JBB02-2510-011-037	Faux plafonds	Panneaux et plaques	Faux plafond Multi-couches à séparer. Pièce concernée : Circulation (Rez de chaussée)
DIA-JBB02-2510-011-038	Revêtements de sols	Colles et joints de carrelage, ragréages, primaires d'accrochage	Colles et joints de carrelage, ragréages, primaires d'accrochage Multi-couches à séparer. Pièce concernée : Sanitaire 3 (Rez de chaussée)
DIA-JBB02-2510-011-039	Cloisons sèches (assemblées, préfabriquées)	Bandes calicot	Bandes calicot Multi-couches à séparer. Pièce concernée : Sanitaire 3 (Rez de chaussée)
DIA-JBB02-2510-011-040	Revêtements de sols	Colles et joints de carrelage, ragréages, primaires d'accrochage	Colles et joints de carrelage, ragréages, primaires d'accrochage Multi-couches à séparer. Pièce concernée : Sanitaire 4 (Rez de chaussée)
DIA-JBB02-2510-011-041	Revêtements de murs, poteaux, cloisons, gaines, coffres	Colles et joints de carrelage ou de faïence, ragréage, primaire d'accrochage	Colle et joint faïence Multi-couches à séparer. Pièce concernée : Sanitaire 4 (Rez de chaussée)
DIA-JBB02-2510-011-042	Revêtements de sols	Colles et joints de carrelage, ragréages, primaires d'accrochage	Colles et joints de carrelage, ragréages, primaires d'accrochage Multi-couches à séparer. Pièce concernée : Archives 1 (Rez de chaussée)
DIA-JBB02-2510-011-043	Revêtements de murs, poteaux, cloisons, gaines, coffres	Colles et joints de carrelage ou de faïence, ragréage, primaire d'accrochage	Colle et joint plinthe Multi-couches à séparer. Pièce concernée : Archives 1 (Rez de chaussée)
DIA-JBB02-2510-011-044	Revêtements de murs, poteaux, cloisons, gaines, coffres	Colles et joints de carrelage ou de faïence, ragréage, primaire d'accrochage	Colle et joint faïence Multi-couches à séparer. Pièce concernée : Archives 1 (Rez de chaussée)
DIA-JBB02-2510-011-045	Conduits de fluides (air, eau, vapeur, fumée, échappement, autres fluides)	Joints entre éléments, joints plats prédécoupés pour brides	Joint tressé Pièce concernée : Echangeur (Rez de chaussée)
DIA-JBB02-2510-011-046	Conduits de fluides (air, eau, vapeur, fumée, échappement, autres fluides)	Calorifuges (tresses, coquilles, matelas...)	Calorifuges (tresses, coquilles, matelas...) Multi-couches à séparer. Pièce concernée : Echangeur (Rez de chaussée)
DIA-JBB02-2510-011-047	Plafonds	Bandes calicot	Bandes calicot Multi-couches à séparer. Pièce concernée : Dépense (Rez de chaussée)
DIA-JBB02-2510-011-048	Menuiseries extérieures	Joints de mastic de vitrage (notamment châssis aluminium)	Joints de mastic de vitrage Pièce concernée : Extérieur (Extérieur)
DIA-JBB02-2510-011-049	Murs et cloisons maçonnés	Enduits à base de plâtre ou ciment projetés, lissés ou talochés	Plâtre mur brique Pièce concernée : Archives 1 (Rez de chaussée)
DIA-JBB02-2510-011-050	Plafonds	Enduits à base de plâtre ou ciment projetés, lissés ou talochés	Enduits à base de plâtre Multi-couches à séparer. Pièce concernée : Archives 1 (Rez de chaussée)
DIA-JBB02-2510-011-051	Conduits de fluides (air, eau, vapeur, fumée, échappement, autres fluides)	Conduits en fibres-ciment, manchons	Conduits carré en fibre ciment Pièce concernée : Cage d'escalier (1er étage)
DIA-JBB02-2510-011-	Conduits de fluides	Conduits en fibres-	Gros conduit carré fibre ciment

052	[air, eau, vapeur, fumée, échappement, autres fluides]	ciment, manchons	Pièce concernée : Archives 1 (Rez de chaussée)
DIA-JBB02-2510-011-053	Portes de placard, baignoires et éviers métalliques	Plaques souples bitumineuses antivibratiles	Plaques souples bitumineuses antivibratiles Pièce concernée : Cafétéria (1er étage)
DIA-JBB02-2510-011-054	Revêtements de sols	Colles et joints de carrelage, ragréages, primaires d'accrochage	Colles et joints de carrelage, ragréages, primaires d'accrochage Multi-couches à séparer. Pièce concernée : Cuisine 2 (Rez de chaussée)
DIA-JBB02-2510-011-055	Revêtements de murs, poteaux, cloisons, gaines, coffres	Colles et joints de carrelage ou de faïence, ragréage, primaire d'accrochage	Colle et joint plinthe Multi-couches à séparer. Pièce concernée : Entrée 3 (Rez de chaussée)
DIA-JBB02-2510-011-056	Cloisons sèches (assemblées, préfabriquées)	Enduits à base de plâtre ou ciment projetés, lissés ou talochés	Plâtre mur Pièce concernée : Entrée 3 (Rez de chaussée)
DIA-JBB02-2510-011-057	Faux plafonds	Panneaux et plaques	Faux plafond Multi-couches à séparer. Pièce concernée : Séjour (Rez de chaussée)
DIA-JBB02-2510-011-058	Revêtements de sols	Colles et joints de carrelage, ragréages, primaires d'accrochage	Colles et joints de carrelage sous évier Multi-couches à séparer. Pièce concernée : Cuisine 2 (Rez de chaussée)
DIA-JBB02-2510-011-059	Revêtements de murs, poteaux, cloisons, gaines, coffres	Colles et joints de carrelage ou de faïence, ragréage, primaire d'accrochage	Colle et joint plinthe meuble cuisine Multi-couches à séparer. Pièce concernée : Cuisine 2 (Rez de chaussée)
DIA-JBB02-2510-011-060	Revêtements de murs, poteaux, cloisons, gaines, coffres	Colles et joints de carrelage ou de faïence, ragréage, primaire d'accrochage	Colle et joint faïence Multi-couches à séparer. Pièce concernée : Cuisine 2 (Rez de chaussée)
DIA-JBB02-2510-011-061	Revêtements de murs, poteaux, cloisons, gaines, coffres	Colles et joints de carrelage ou de faïence, ragréage, primaire d'accrochage	Colle et joint ancienne faïence (petits carreaux) Multi-couches à séparer. Pièce concernée : Salle de bains (Rez de chaussée)
DIA-JBB02-2510-011-062	Revêtements de murs, poteaux, cloisons, gaines, coffres	Colles et joints de carrelage ou de faïence, ragréage, primaire d'accrochage	Colle et joint faïence blanche Multi-couches à séparer. Pièce concernée : Salle de bains (Rez de chaussée)
DIA-JBB02-2510-011-063	Revêtements de sols	Colles non bitumineuses	Colle lino Multi-couches à séparer. Pièce concernée : Chambre 1 (Rez de chaussée)
DIA-JBB02-2510-011-064	Revêtements de sols	Colles non bitumineuses	Colle lino Multi-couches à séparer. Pièce concernée : Chambre 2 (Rez de chaussée)
DIA-JBB02-2510-011-065	Revêtements de sols	Colles non bitumineuses	Colle ancien lino sous parquet Multi-couches à séparer. Pièce concernée : Séjour (Rez de chaussée)
DIA-JBB02-2510-011-066	Conduits de fluides (air, eau, vapeur, fumée, échappement, autres fluides)	Calorifuges (tresses, coquilles, matelas...)	Calorifuges Pièce concernée : Vide sanitaire (Rez de chaussée)
DIA-JBB02-2510-011-067	Conduits de fluides (air, eau, vapeur, fumée, échappement, autres fluides)	Conduits en fibres-ciment, manchons	Conduits de ventilation basse aux abords du bâtiment Pièce concernée : Extérieur (Extérieur)

DIA-JBB02-2510-011-068	Façades lourdes y compris poteaux	Enduits extérieurs (projetés, lissés ou talochés), extérieurs	Enduit extérieur sur façade partie rdc Multi-couches à séparer. Pièce concernée : Extérieur (Extérieur)
DIA-JBB02-2510-011-069	Façades lourdes y compris poteaux	Enduits extérieurs (projetés, lissés ou talochés), extérieurs	Enduit rebord fenêtre Multi-couches à séparer. Pièce concernée : Extérieur (Extérieur)
DIA-JBB02-2510-011-070	Façades lourdes y compris poteaux	Enduits extérieurs (projetés, lissés ou talochés), extérieurs	Enduit rouge rebord balcon Multi-couches à séparer. Pièce concernée : Extérieur (Extérieur)
DIA-JBB02-2510-011-071	Façades lourdes y compris poteaux	Enduits extérieurs (projetés, lissés ou talochés), extérieurs	Enduit extérieur partie 1er étage Multi-couches à séparer. Pièce concernée : Extérieur (Extérieur)
DIA-JBB02-2510-011-072	Conduits de fluides (air, eau, vapeur, fumée, échappement, autres fluides)	Conduits en fibres-ciment, manchons	Conduit d'aération fibre ciment Pièce concernée : Salle de bains (Rez de chaussée)

Nous Communiquer obligatoirement la référence dossier et prélèvement

Signature :
Monsieur Benoît PLOURDE




Références du prélèvement

Référence dossier :	DIA-JBB02-2510-011(Commande issue de l'EDI)
Opérateur prélèvement :	Monsieur Benoît PLOURDE
Prélevé le :	16/10/2025
Envoyé au labo le :	20/10/2025

Mission d'analyse

Objet de l'analyse :	Recherche de fibres d'amiante
Délai demandé :	Standard
Communications des résultats :	Email
Référence tarifaire Diagamter	FISB20170006-01
Mission de repérage	Amiante Démolition V3

Informations relatives aux échantillons

REFERENCE : DIA-JBB02-2510-011-001

COMPOSANT : Revêtements de sols

PARTIE COMPOSANT : Colles non bitumineuses

DESCRIPTION : Colles non bitumineuses + reagraage Pièce concernée : 1er étage : Salle à manger, Couloir -

(Lieu du prélèvement : 1er étage Salle à manger

)Pièce concernée : Salle à manger (1er étage)

NB COUCHES : 2

Références du prélèvement

Référence dossier :	DIA-JBB02-2510-011(Comande issue de l'EDI)
Opérateur prélèvement :	Monsieur Benoît PLOURDE
Prélevé le :	16/10/2025
Envoyé au labo le :	20/10/2025

Mission d'analyse

Objet de l'analyse :	Recherche de fibres d'amiante
Délai demandé :	Standard
Communications des résultats :	Email
Référence tarifaire Diagamter	FISB20170006-01
Mission de repérage	Amiante Démolition V3

Informations relatives aux échantillons

REFERENCE : DIA-JBB02-2510-011-002

COMPOSANT : Revêtements de murs, poteaux, cloisons, gaines, coffres

PARTIE COMPOSANT : Colles et joints de carrelage ou de faïence, ragréage, primaire d'accrochage

DESCRIPTION : Colle plinthe pvc Pièce concernée : 1er étage : Salle à manger, Couloir - (Lieu du prélèvement : 1er étage Salle à manger

]Pièce concernée : Salle à manger (1er étage)

NB COUCHES : 2

Références du prélèvement

Référence dossier :	DIA-JBB02-2510-011 (Commande issue de l'EDI)
Opérateur prélèvement :	Monsieur Benoît PLOURDE
Prélevé le :	16/10/2025
Envoyé au labo le :	20/10/2025

Mission d'analyse

Objet de l'analyse :	Recherche de fibres d'amiante
Délai demandé :	Standard
Communications des résultats :	Email
Référence tarifaire Diagamter	FISB20170006-01
Mission de repérage	Amiante Démolition V3

Informations relatives aux échantillons

REFERENCE : DIA-JBB02-2510-011-003

COMPOSANT : Menuiseries extérieures

PARTIE COMPOSANT : Joints d'étanchéité entre menuiserie et structure

DESCRIPTION : Joint fenêtre Bois Pièce concernée : Extérieur : Extérieur - (Lieu du prélèvement : Extérieur Extérieur

) Pièce concernée : Extérieur (Extérieur)

NB COUCHES : 0

Références du prélèvement

Référence dossier :	DIA-JBB02-2510-011(Commande issue de l'EDI)
Opérateur prélèvement :	Monsieur Benoît PLOURDE
Prélevé le :	16/10/2025
Envoyé au labo le :	20/10/2025

Mission d'analyse

Objet de l'analyse :	Recherche de fibres d'amiante
Délai demandé :	Standard
Communications des résultats :	Email
Référence tarifaire Diagamter	FISB20170006-01
Mission de repérage	Amiante Démolition V3

Informations relatives aux échantillons

REFERENCE : DIA-JBB02-2510-011-004

COMPOSANT : Revêtements de sols

PARTIE COMPOSANT : Nez de marche

DESCRIPTION : Nez de marche Pièce concernée : 1er étage : Salle à manger - (Lieu du prélèvement : 1er étage
Salle à manger

]Pièce concernée : Salle à manger (1er étage)

NB COUCHES : 2

Références du prélèvement

Référence dossier :	DIA-JBB02-2510-011(Commande issue de l'EDI)
Opérateur prélèvement :	Monsieur Benoît PLOURDE
Prélevé le :	16/10/2025
Envoyé au labo le :	20/10/2025

Mission d'analyse

Objet de l'analyse :	Recherche de fibres d'amiante
Délai demandé :	Standard
Communications des résultats :	Email
Référence tarifaire Diagamter	FISB20170006-01
Mission de repérage	Amiante Démolition V3

Informations relatives aux échantillons

REFERENCE : DIA-JBB02-2510-011-005

COMPOSANT : Faux plafonds

PARTIE COMPOSANT : Panneaux et plaques

DESCRIPTION : Faux plafond avec relief Pièce concernée : 1er étage : Salle à manger - (Lieu du prélèvement : 1er étage Salle à manger

]Pièce concernée : Salle à manger (1er étage)

NB COUCHES : 2

Références du prélèvement

Référence dossier :	DIA-JBB02-2510-011(Commande issue de l'EDI)
Opérateur prélèvement :	Monsieur Benoît PLOURDE
Prélevé le :	16/10/2025
Envoyé au labo le :	20/10/2025

Mission d'analyse

Objet de l'analyse :	Recherche de fibres d'amiante
Délai demandé :	Standard
Communications des résultats :	Email
Référence tarifaire Diagamter	FISB20170006-01
Mission de repérage	Amiante Démolition V3

Informations relatives aux échantillons

REFERENCE : DIA-JBB02-2510-011-006

COMPOSANT : Faux plafonds

PARTIE COMPOSANT : Panneaux et plaques

DESCRIPTION : Faux plafond troué Pièce concernée : 1er étage : Salle à manger - (Lieu du prélèvement : 1er étage Salle à manger

)Pièce concernée : Salle à manger (1er étage)

NB COUCHES : 2

Références du prélèvement

Référence dossier :	DIA-JBB02-2510-011(Comande issue de l'EDI)
Opérateur prélèvement :	Monsieur Benoît PLOURDE
Prélevé le :	16/10/2025
Envoyé au labo le :	20/10/2025

Mission d'analyse

Objet de l'analyse :	Recherche de fibres d'amiante
Délai demandé :	Standard
Communications des résultats :	Email
Référence tarifaire Diagamter	FISB20170006-01
Mission de repérage	Amiante Démolition V3

Informations relatives aux échantillons

REFERENCE : DIA-JBB02-2510-011-007

COMPOSANT : Faux plafonds

PARTIE COMPOSANT : Isolants posés dans le plénum au-dessus du panneau de faux plafond

DESCRIPTION : Isolant + kraft Pièce concernée : 1er étage : Salle à manger, Couloir, Entrée 1, Cuisine 1, Bureau, Laverie, Dégagement 1, Coffre, Dégagement 2, Ticket, Cage d'escalier, Hall, Sanitaire 1, Toiletttes 1, Toiletttes 2, Toiletttes 3, Sanitaire 2, Toiletttes 4, Toiletttes 5, Toiletttes 6 - (Lieu du prélèvement : 1er étage Salle à manger)
Pièce concernée : Salle à manger (1er étage)

NB COUCHES : 2

Références du prélèvement

Référence dossier :	DIA-JBB02-2510-011(Commande issue de l'EDI)
Opérateur prélèvement :	Monsieur Benoît PLOURDE
Prélevé le :	16/10/2025
Envoyé au labo le :	20/10/2025

Mission d'analyse

Objet de l'analyse :	Recherche de fibres d'amiante
Délai demandé :	Standard
Communications des résultats :	Email
Référence tarifaire Diagamter	FISB20170006-01
Mission de repérage	Amiante Démolition V3

Informations relatives aux échantillons

REFERENCE : DIA-JBB02-2510-011-008

COMPOSANT : Revêtements de sols

PARTIE COMPOSANT : Colles et joints de carrelage, ragréages, primaires d'accrochage

DESCRIPTION : Colles et joints de carrelage tomettes, ragréages, primaires d'accrochage Pièce concernée : 1er étage : Salle à manger, Couloir, Cafétéria, Cuisine 1, Hall - (Lieu du prélèvement : 1er étage Cuisine 1

)Pièce concernée : Cuisine 1 (1er étage)

NB COUCHES : 2

Références du prélèvement

Référence dossier :	DIA-JBB02-2510-011(Commande issue de l'EDI)
Opérateur prélèvement :	Monsieur Benoît PLOURDE
Prélevé le :	16/10/2025
Envoyé au labo le :	20/10/2025

Mission d'analyse

Objet de l'analyse :	Recherche de fibres d'amiante
Délai demandé :	Standard
Communications des résultats :	Email
Référence tarifaire Diagamter	FISB20170006-01
Mission de repérage	Amiante Démolition V3

Informations relatives aux échantillons

REFERENCE : DIA-JBB02-2510-011-009

COMPOSANT : Revêtements de sols

PARTIE COMPOSANT : Colles et joints de carrelage, ragréages, primaires d'accrochage

DESCRIPTION : Colles et joints de carrelage moyen , ragréages, primaires d'accrochage Pièce concernée : 1er étage : Cuisine 1, Bureau, Laverie, Cage d'escalier - (Lieu du prélèvement : 1er étage Cuisine 1

)Pièce concernée : Cuisine 1 (1er étage)

NB COUCHES : 2

Références du prélèvement

Référence dossier :	DIA-JBB02-2510-011(Commande issue de l'EDI)
Opérateur prélèvement :	Monsieur Benoît PLOURDE
Prélevé le :	16/10/2025
Envoyé au labo le :	20/10/2025

Mission d'analyse

Objet de l'analyse :	Recherche de fibres d'amiante
Délai demandé :	Standard
Communications des résultats :	Email
Référence tarifaire Diagamter	FISB20170006-01
Mission de repérage	Amiante Démolition V3

Informations relatives aux échantillons

REFERENCE : DIA-JBB02-2510-011-010

COMPOSANT : Revêtements de sols

PARTIE COMPOSANT : Colles et joints de carrelage, ragréages, primaires d'accrochage

DESCRIPTION : Colles et joints de carrelage placards, ragréages, primaires d'accrochage Pièce concernée : 1er étage : Cuisine 1 - (Lieu du prélèvement : 1er étage Cuisine 1

)Pièce concernée : Cuisine 1 (1er étage)

NB COUCHES : 2

Références du prélèvement

Référence dossier :	DIA-JBB02-2510-011 (Commande issue de l'EDI)
Opérateur prélèvement :	Monsieur Benoît PLOURDE
Prélevé le :	16/10/2025
Envoyé au labo le :	20/10/2025

Mission d'analyse

Objet de l'analyse :	Recherche de fibres d'amiante
Délai demandé :	Standard
Communications des résultats :	Email
Référence tarifaire Diagamter	FISB20170006-01
Mission de repérage	Amiante Démolition V3

Informations relatives aux échantillons

REFERENCE : DIA-JBB02-2510-011-011

COMPOSANT : Revêtements de murs, poteaux, cloisons, gaines, coffres

PARTIE COMPOSANT : Colles et joints de carrelage ou de faïence, ragréage, primaire d'accrochage

DESCRIPTION : Colle plinthe placard Pièce concernée : 1er étage : Cuisine 1 - (Lieu du prélèvement : 1er étage Cuisine 1

]Pièce concernée : Cuisine 1 (1er étage)

NB COUCHES : 2

Références du prélèvement

Référence dossier :	DIA-JBB02-2510-011(Commande issue de l'EDI)
Opérateur prélèvement :	Monsieur Benoît PLOURDE
Prélevé le :	16/10/2025
Envoyé au labo le :	20/10/2025

Mission d'analyse

Objet de l'analyse :	Recherche de fibres d'amiante
Délai demandé :	Standard
Communications des résultats :	Email
Référence tarifaire Diagamter	FISB20170006-01
Mission de repérage	Amiante Démolition V3

Informations relatives aux échantillons

REFERENCE : DIA-JBB02-2510-011-012

COMPOSANT : Revêtements de murs, poteaux, cloisons, gaines, coffres

PARTIE COMPOSANT : Colles et joints de carrelage ou de faïence, ragréage, primaire d'accrochage

DESCRIPTION : Colle plinthe rose Pièce concernée : 1er étage : Cuisine 1, Laverie, Cage d'escalier - (Lieu du prélèvement : 1er étage Cuisine 1

]Pièce concernée : Cuisine 1 (1er étage)

NB COUCHES : 2

Références du prélèvement

Référence dossier :	DIA-JBB02-2510-011(Commande issue de l'EDI)
Opérateur prélèvement :	Monsieur Benoît PLOURDE
Prélevé le :	16/10/2025
Envoyé au labo le :	20/10/2025

Mission d'analyse

Objet de l'analyse :	Recherche de fibres d'amiante
Délai demandé :	Standard
Communications des résultats :	Email
Référence tarifaire Diagamter	FISB20170006-01
Mission de repérage	Amiante Démolition V3

Informations relatives aux échantillons

REFERENCE : DIA-JBB02-2510-011-013

COMPOSANT : Revêtements de murs, poteaux, cloisons, gaines, coffres

PARTIE COMPOSANT : Colles et joints de carrelage ou de faïence, ragréage, primaire d'accrochage

DESCRIPTION : Plinthe grise Pièce concernée : 1er étage : Cuisine 1 - (Lieu du prélèvement : 1er étage Cuisine 1

)Pièce concernée : Cuisine 1 (1er étage)

NB COUCHES : 2

Références du prélèvement

Référence dossier :	DIA-JBB02-2510-011(Comande issue de l'EDI)
Opérateur prélèvement :	Monsieur Benoît PLOURDE
Prélevé le :	16/10/2025
Envoyé au labo le :	20/10/2025

Mission d'analyse

Objet de l'analyse :	Recherche de fibres d'amiante
Délai demandé :	Standard
Communications des résultats :	Email
Référence tarifaire Diagamter	FISB20170006-01
Mission de repérage	Amiante Démolition V3

Informations relatives aux échantillons

REFERENCE : DIA-JBB02-2510-011-014

COMPOSANT : Revêtements de murs, poteaux, cloisons, gaines, coffres

PARTIE COMPOSANT : Colles et joints de carrelage ou de faïence, ragréage, primaire d'accrochage

DESCRIPTION : Faïence grand carreaux blanc Pièce concernée : 1er étage : Cuisine 1 - (Lieu du prélèvement : 1er étage Cuisine 1

]Pièce concernée : Cuisine 1 (1er étage)

NB COUCHES : 2

Références du prélèvement

Référence dossier :	DIA-JBB02-2510-011 (Commande issue de l'EDI)
Opérateur prélèvement :	Monsieur Benoît PLOURDE
Prélevé le :	16/10/2025
Envoyé au labo le :	20/10/2025

Mission d'analyse

Objet de l'analyse :	Recherche de fibres d'amiante
Délai demandé :	Standard
Communications des résultats :	Email
Référence tarifaire Diagamter	FISB20170006-01
Mission de repérage	Amiante Démolition V3

Informations relatives aux échantillons

REFERENCE : DIA-JBB02-2510-011-015

COMPOSANT : Revêtements de murs, poteaux, cloisons, gaines, coffres

PARTIE COMPOSANT : Colles et joints de carrelage ou de faïence, ragréage, primaire d'accrochage

DESCRIPTION : Faïence grand carreaux beige Pièce concernée : 1er étage : Cuisine 1 - (Lieu du prélèvement : 1er étage Cuisine 1

]Pièce concernée : Cuisine 1 (1er étage)

NB COUCHES : 2

Références du prélèvement

Référence dossier :	DIA-JBB02-2510-011(Commande issue de l'EDI)
Opérateur prélèvement :	Monsieur Benoît PLOURDE
Prélevé le :	16/10/2025
Envoyé au labo le :	20/10/2025

Mission d'analyse

Objet de l'analyse :	Recherche de fibres d'amiante
Délai demandé :	Standard
Communications des résultats :	Email
Référence tarifaire Diagamter	FISB20170006-01
Mission de repérage	Amiante Démolition V3

Informations relatives aux échantillons

REFERENCE : DIA-JBB02-2510-011-016

COMPOSANT : Revêtements de murs, poteaux, cloisons, gaines, coffres

PARTIE COMPOSANT : Colles et joints de carrelage ou de faïence, ragréage, primaire d'accrochage

DESCRIPTION : Faïence petit carreaux Pièce concernée : 1er étage : Cuisine 1 - (Lieu du prélèvement : 1er étage Cuisine 1

]Pièce concernée : Cuisine 1 (1er étage)

NB COUCHES : 2

Références du prélèvement

Référence dossier :	DIA-JBB02-2510-011(Commande issue de l'EDI)
Opérateur prélèvement :	Monsieur Benoît PLOURDE
Prélevé le :	16/10/2025
Envoyé au labo le :	20/10/2025

Mission d'analyse

Objet de l'analyse :	Recherche de fibres d'amiante
Délai demandé :	Standard
Communications des résultats :	Email
Référence tarifaire Diagamter	FISB20170006-01
Mission de repérage	Amiante Démolition V3

Informations relatives aux échantillons

REFERENCE : DIA-JBB02-2510-011-017

COMPOSANT : Cloisons sèches (assemblées, préfabriquées)

PARTIE COMPOSANT : Bandes calicot

DESCRIPTION : Bandes calicot Pièce concernée : 1er étage : Cuisine 1 - (Lieu du prélèvement : 1er étage Cuisine 1

]Pièce concernée : Cuisine 1 (1er étage)

NB COUCHES : 2

Références du prélèvement

Référence dossier :	DIA-JBB02-2510-011(Commande issue de l'EDI)
Opérateur prélèvement :	Monsieur Benoît PLOURDE
Prélevé le :	16/10/2025
Envoyé au labo le :	20/10/2025

Mission d'analyse

Objet de l'analyse :	Recherche de fibres d'amiante
Délai demandé :	Standard
Communications des résultats :	Email
Référence tarifaire Diagamter	FISB20170006-01
Mission de repérage	Amiante Démolition V3

Informations relatives aux échantillons

REFERENCE : DIA-JBB02-2510-011-018

COMPOSANT : Murs et cloisons maçonnés

PARTIE COMPOSANT : Enduits à base de plâtre ou ciment projetés, lissés ou talochés

DESCRIPTION : Plâtre Pièce concernée : 1er étage : Cuisine 1, Laverie - (Lieu du prélèvement : 1er étage Cuisine 1

]Pièce concernée : Cuisine 1 (1er étage)

NB COUCHES : 0

Références du prélèvement

Référence dossier :	DIA-JBB02-2510-011(Commande issue de l'EDI)
Opérateur prélèvement :	Monsieur Benoît PLOURDE
Prélevé le :	16/10/2025
Envoyé au labo le :	20/10/2025

Mission d'analyse

Objet de l'analyse :	Recherche de fibres d'amiante
Délai demandé :	Standard
Communications des résultats :	Email
Référence tarifaire Diagamter	FISB20170006-01
Mission de repérage	Amiante Démolition V3

Informations relatives aux échantillons

REFERENCE : DIA-JBB02-2510-011-019

COMPOSANT : Murs et cloisons maçonnés

PARTIE COMPOSANT : Enduits à base de plâtre ou ciment projetés, lissés ou talochés

DESCRIPTION : Enduit sur mur béton Pièce concernée : 1er étage : Cafétéria, Cuisine 1, Bureau, Laverie, Dégagement 1, Coffre, Dégagement 2, Ticket, Cage d'escalier, Hall, Toiletttes 1, Toiletttes 2, Toiletttes 3, Sanitaire 2, Toiletttes 4, Toiletttes 5, Toiletttes 6 - (Lieu du prélèvement : 1er étage Cuisine 1

)Pièce concernée : Cuisine 1 (1er étage)

NB COUCHES : 2

Références du prélèvement

Référence dossier :	DIA-JBB02-2510-011(Commande issue de l'EDI)
Opérateur prélèvement :	Monsieur Benoît PLOURDE
Prélevé le :	16/10/2025
Envoyé au labo le :	20/10/2025

Mission d'analyse

Objet de l'analyse :	Recherche de fibres d'amiante
Délai demandé :	Standard
Communications des résultats :	Email
Référence tarifaire Diagamter	FISB20170006-01
Mission de repérage	Amiante Démolition V3

Informations relatives aux échantillons

REFERENCE : DIA-JBB02-2510-011-020

COMPOSANT : Revêtements de sols

PARTIE COMPOSANT : Colles et joints de carrelage, ragréages, primaires d'accrochage

DESCRIPTION : Colles et joints de petit carrelage rouge, ragréages, primaires d'accrochage Pièce concernée :

1er étage : Bureau, Sanitaire 1, Toilettes 1, Toilettes 2, Toilettes 3, Sanitaire 2, Toilettes 4, Toilettes 5, Toilettes

6 - (Lieu du prélèvement : 1er étage Bureau

)Pièce concernée : Bureau (1er étage)

NB COUCHES : 2

Références du prélèvement

Référence dossier :	DIA-JBB02-2510-011(Commande issue de l'EDI)
Opérateur prélèvement :	Monsieur Benoît PLOURDE
Prélevé le :	16/10/2025
Envoyé au labo le :	20/10/2025

Mission d'analyse

Objet de l'analyse :	Recherche de fibres d'amiante
Délai demandé :	Standard
Communications des résultats :	Email
Référence tarifaire Diagamter	FISB20170006-01
Mission de repérage	Amiante Démolition V3

Informations relatives aux échantillons

REFERENCE : DIA-JBB02-2510-011-021

COMPOSANT : Revêtements de murs, poteaux, cloisons, gaines, coffres

PARTIE COMPOSANT : Colles et joints de carrelage ou de faïence, ragréage, primaire d'accrochage

DESCRIPTION : Colle plinthe rouge arrondi Pièce concernée : 1er étage : Cafétéria, Cuisine 1, Bureau, Dégagement 1, Coffre, Dégagement 2, Ticket, Hall, Sanitaire 1, Toiletttes 1, Toiletttes 2, Toiletttes 3, Sanitaire 2, Toiletttes 4, Toiletttes 5, Toiletttes 6 - (Lieu du prélèvement : 1er étage Bureau

)Pièce concernée : Bureau (1er étage)

NB COUCHES : 2

Références du prélèvement

Référence dossier :	DIA-JBB02-2510-011(Commande issue de l'EDI)
Opérateur prélèvement :	Monsieur Benoît PLOURDE
Prélevé le :	16/10/2025
Envoyé au labo le :	20/10/2025

Mission d'analyse

Objet de l'analyse :	Recherche de fibres d'amiante
Délai demandé :	Standard
Communications des résultats :	Email
Référence tarifaire Diagamter	FISB20170006-01
Mission de repérage	Amiante Démolition V3

Informations relatives aux échantillons

REFERENCE : DIA-JBB02-2510-011-022

COMPOSANT : Revêtements de murs, poteaux, cloisons, gaines, coffres

PARTIE COMPOSANT : Revêtements bitumineux

DESCRIPTION : Revêtements bitumineux Pièce concernée : 1er étage : Bureau - (Lieu du prélèvement : 1er étage Bureau

]Pièce concernée : Bureau (1er étage)

NB COUCHES : 2

Références du prélèvement

Référence dossier :	DIA-JBB02-2510-011(Commande issue de l'EDI)
Opérateur prélèvement :	Monsieur Benoît PLOURDE
Prélevé le :	16/10/2025
Envoyé au labo le :	20/10/2025

Mission d'analyse

Objet de l'analyse :	Recherche de fibres d'amiante
Délai demandé :	Standard
Communications des résultats :	Email
Référence tarifaire Diagamter	FISB20170006-01
Mission de repérage	Amiante Démolition V3

Informations relatives aux échantillons

REFERENCE : DIA-JBB02-2510-011-023

COMPOSANT : Plafonds

PARTIE COMPOSANT : Bandes calicot

DESCRIPTION : Bandes calicot Pièce concernée : 1er étage : Bureau - (Lieu du prélèvement : 1er étage Bureau)
Pièce concernée : Bureau (1er étage)

NB COUCHES : 2

Références du prélèvement

Référence dossier :	DIA-JBB02-2510-011(Commande issue de l'EDI)
Opérateur prélèvement :	Monsieur Benoît PLOURDE
Prélevé le :	16/10/2025
Envoyé au labo le :	20/10/2025

Mission d'analyse

Objet de l'analyse :	Recherche de fibres d'amiante
Délai demandé :	Standard
Communications des résultats :	Email
Référence tarifaire Diagamter	FISB20170006-01
Mission de repérage	Amiante Démolition V3

Informations relatives aux échantillons

REFERENCE : DIA-JBB02-2510-011-024

COMPOSANT : Conduits de fluides (air, eau, vapeur, fumée, échappement, autres fluides)

PARTIE COMPOSANT : Conduits en fibres-ciment, manchons

DESCRIPTION : Conduit vertical rond en fibres-ciment Pièce concernée : 1er étage : Bureau - (Lieu du prélèvement : 1er étage Bureau

]Pièce concernée : Bureau (1er étage)

NB COUCHES : 0

Références du prélèvement

Référence dossier :	DIA-JBB02-2510-011(Commande issue de l'EDI)
Opérateur prélèvement :	Monsieur Benoît PLOURDE
Prélevé le :	16/10/2025
Envoyé au labo le :	20/10/2025

Mission d'analyse

Objet de l'analyse :	Recherche de fibres d'amiante
Délai demandé :	Standard
Communications des résultats :	Email
Référence tarifaire Diagamter	FISB20170006-01
Mission de repérage	Amiante Démolition V3

Informations relatives aux échantillons

REFERENCE : DIA-JBB02-2510-011-025

COMPOSANT : Revêtements de murs, poteaux, cloisons, gaines, coffres

PARTIE COMPOSANT : Colles et joints de carrelage ou de faïence, ragréage, primaire d'accrochage

DESCRIPTION : Faïence cloison laverie Pièce concernée : 1er étage : Laverie - (Lieu du prélèvement : 1er étage Laverie

]Pièce concernée : Laverie (1er étage)

NB COUCHES : 2

Références du prélèvement

Référence dossier :	DIA-JBB02-2510-011(Commande issue de l'EDI)
Opérateur prélèvement :	Monsieur Benoît PLOURDE
Prélevé le :	16/10/2025
Envoyé au labo le :	20/10/2025

Mission d'analyse

Objet de l'analyse :	Recherche de fibres d'amiante
Délai demandé :	Standard
Communications des résultats :	Email
Référence tarifaire Diagamter	FISB20170006-01
Mission de repérage	Amiante Démolition V3

Informations relatives aux échantillons

REFERENCE : DIA-JBB02-2510-011-026

COMPOSANT : Faux plafonds

PARTIE COMPOSANT : Panneaux et plaques

DESCRIPTION : Faux plafond blanc troué petit carreaux Pièce concernée : 1er étage : Coffre - (Lieu du prélèvement : 1er étage Coffre

]Pièce concernée : Coffre (1er étage)

NB COUCHES : 2

Références du prélèvement

Référence dossier :	DIA-JBB02-2510-011(Commande issue de l'EDI)
Opérateur prélèvement :	Monsieur Benoît PLOURDE
Prélevé le :	16/10/2025
Envoyé au labo le :	20/10/2025

Mission d'analyse

Objet de l'analyse :	Recherche de fibres d'amiante
Délai demandé :	Standard
Communications des résultats :	Email
Référence tarifaire Diagamter	FISB20170006-01
Mission de repérage	Amiante Démolition V3

Informations relatives aux échantillons

REFERENCE : DIA-JBB02-2510-011-027

COMPOSANT : Revêtements de sols

PARTIE COMPOSANT : Colles non bitumineuses

DESCRIPTION : Colle dalle pvc + reagreage Pièce concernée : 1er étage : Dégagement 2 - (Lieu du prélèvement : 1er étage Dégagement 2

]Pièce concernée : Dégagement 2 (1er étage)

NB COUCHES : 2

Références du prélèvement

Référence dossier :	DIA-JBB02-2510-011(Commande issue de l'EDI)
Opérateur prélèvement :	Monsieur Benoît PLOURDE
Prélevé le :	16/10/2025
Envoyé au labo le :	20/10/2025

Mission d'analyse

Objet de l'analyse :	Recherche de fibres d'amiante
Délai demandé :	Standard
Communications des résultats :	Email
Référence tarifaire Diagamter	FISB20170006-01
Mission de repérage	Amiante Démolition V3

Informations relatives aux échantillons

REFERENCE : DIA-JBB02-2510-011-028

COMPOSANT : Revêtements de sols

PARTIE COMPOSANT : Colles non bitumineuses

DESCRIPTION : Colle lino Pièce concernée : 1er étage : Dégagement 2 - (Lieu du prélèvement : 1er étage Dégagement 2

)Pièce concernée : Dégagement 2 (1er étage)

NB COUCHES : 2

Références du prélèvement

Référence dossier :	DIA-JBB02-2510-011(Commande issue de l'EDI)
Opérateur prélèvement :	Monsieur Benoît PLOURDE
Prélevé le :	16/10/2025
Envoyé au labo le :	20/10/2025

Mission d'analyse

Objet de l'analyse :	Recherche de fibres d'amiante
Délai demandé :	Standard
Communications des résultats :	Email
Référence tarifaire Diagamter	FISB20170006-01
Mission de repérage	Amiante Démolition V3

Informations relatives aux échantillons

REFERENCE : DIA-JBB02-2510-011-029

COMPOSANT : Faux plafonds

PARTIE COMPOSANT : Panneaux et plaques

DESCRIPTION : Faux plafond troué moyen Pièce concernée : 1er étage : Couloir, Dégagement 2, Ticket, Sanitaire 1, Toiletttes 1, Toiletttes 2, Toiletttes 3, Sanitaire 2, Toiletttes 4, Toiletttes 5, Toiletttes 6 - (Lieu du prélèvement : 1er étage Dégagement 2

)Pièce concernée : Dégagement 2 (1er étage)

NB COUCHES : 2

Références du prélèvement

Référence dossier :	DIA-JBB02-2510-011(Commande issue de l'EDI)
Opérateur prélèvement :	Monsieur Benoît PLOURDE
Prélevé le :	16/10/2025
Envoyé au labo le :	20/10/2025

Mission d'analyse

Objet de l'analyse :	Recherche de fibres d'amiante
Délai demandé :	Standard
Communications des résultats :	Email
Référence tarifaire Diagamter	FISB20170006-01
Mission de repérage	Amiante Démolition V3

Informations relatives aux échantillons

REFERENCE : DIA-JBB02-2510-011-030

COMPOSANT : Revêtements de murs, poteaux, cloisons, gaines, coffres

PARTIE COMPOSANT : Colles et joints de carrelage ou de faïence, ragréage, primaire d'accrochage

DESCRIPTION : Colle faïence blanche Pièce concernée : 1er étage : Toilettes 1, Toilettes 2, Toilettes 3, Toilettes 4, Toilettes 5, Toilettes 6 - (Lieu du prélèvement : 1er étage Toilettes 1

)Pièce concernée : Toilettes 1 (1er étage)

NB COUCHES : 2

Références du prélèvement

Référence dossier :	DIA-JBB02-2510-011(Commande issue de l'EDI)
Opérateur prélèvement :	Monsieur Benoît PLOURDE
Prélevé le :	16/10/2025
Envoyé au labo le :	20/10/2025

Mission d'analyse

Objet de l'analyse :	Recherche de fibres d'amiante
Délai demandé :	Standard
Communications des résultats :	Email
Référence tarifaire Diagamter	FISB20170006-01
Mission de repérage	Amiante Démolition V3

Informations relatives aux échantillons

REFERENCE : DIA-JBB02-2510-011-031

COMPOSANT : Conduits de fluides (air, eau, vapeur, fumée, échappement, autres fluides)

PARTIE COMPOSANT : Conduits en fibres-bitumes (conduits de drainage)

DESCRIPTION : Conduit rond vertical fibro Pièce concernée : 1er étage : Sanitaire 1, Toilettes 1, Sanitaire 2 -

(Lieu du prélèvement : 1er étage Toilettes 1

)Pièce concernée : Toilettes 1 (1er étage)

NB COUCHES : 0

Références du prélèvement

Référence dossier :	DIA-JBB02-2510-011(Commande issue de l'EDI)
Opérateur prélèvement :	Monsieur Benoît PLOURDE
Prélevé le :	16/10/2025
Envoyé au labo le :	20/10/2025

Mission d'analyse

Objet de l'analyse :	Recherche de fibres d'amiante
Délai demandé :	Standard
Communications des résultats :	Email
Référence tarifaire Diagamter	FISB20170006-01
Mission de repérage	Amiante Démolition V3

Informations relatives aux échantillons

REFERENCE : DIA-JBB02-2510-011-032

COMPOSANT : Revêtements de sols

PARTIE COMPOSANT : Colles et joints de carrelage, ragréages, primaires d'accrochage

DESCRIPTION : Colles et joints de petit carrelage, ragréages, primaires d'accrochage Pièce concernée : 1er étage : Cage d'escalier - Rez de chaussée : Entrée 2, Circulation, Sanitaire 3, Sanitaire 4, Echangeur, Dépense, Lingerie - (Lieu du prélèvement : Rez de chaussée Entrée 2

)Pièce concernée : Entrée 2 (Rez de chaussée)

NB COUCHES : 2

Références du prélèvement

Référence dossier :	DIA-JBB02-2510-011 (Commande issue de l'EDI)
Opérateur prélèvement :	Monsieur Benoît PLOURDE
Prélevé le :	16/10/2025
Envoyé au labo le :	20/10/2025

Mission d'analyse

Objet de l'analyse :	Recherche de fibres d'amiante
Délai demandé :	Standard
Communications des résultats :	Email
Référence tarifaire Diagamter	FISB20170006-01
Mission de repérage	Amiante Démolition V3

Informations relatives aux échantillons

REFERENCE : DIA-JBB02-2510-011-033

COMPOSANT : Revêtements de murs, poteaux, cloisons, gaines, coffres

PARTIE COMPOSANT : Colles et joints de carrelage ou de faïence, ragréage, primaire d'accrochage

DESCRIPTION : Colle de plinthes carrelage Pièce concernée : 1er étage : Cage d'escalier - Rez de chaussée :

Entrée 2, Circulation - (Lieu du prélèvement : Rez de chaussée Entrée 2

) Pièce concernée : Entrée 2 (Rez de chaussée)

NB COUCHES : 2

Références du prélèvement

Référence dossier :	DIA-JBB02-2510-011(Commande issue de l'EDI)
Opérateur prélèvement :	Monsieur Benoît PLOURDE
Prélevé le :	16/10/2025
Envoyé au labo le :	20/10/2025

Mission d'analyse

Objet de l'analyse :	Recherche de fibres d'amiante
Délai demandé :	Standard
Communications des résultats :	Email
Référence tarifaire Diagamter	FISB20170006-01
Mission de repérage	Amiante Démolition V3

Informations relatives aux échantillons

REFERENCE : DIA-JBB02-2510-011-034

COMPOSANT : Revêtements de murs, poteaux, cloisons, gaines, coffres

PARTIE COMPOSANT : Colles et joints de carrelage ou de faïence, ragréage, primaire d'accrochage

DESCRIPTION : Colle plinthe bois placard Pièce concernée : Rez de chaussée : Entrée 2, Sanitaire 3, Archives 2 -

(Lieu du prélèvement : Rez de chaussée Entrée 2

)Pièce concernée : Entrée 2 (Rez de chaussée)

NB COUCHES : 0

Références du prélèvement

Référence dossier :	DIA-JBB02-2510-011(Commande issue de l'EDI)
Opérateur prélèvement :	Monsieur Benoît PLOURDE
Prélevé le :	16/10/2025
Envoyé au labo le :	20/10/2025

Mission d'analyse

Objet de l'analyse :	Recherche de fibres d'amiante
Délai demandé :	Standard
Communications des résultats :	Email
Référence tarifaire Diagamter	FISB20170006-01
Mission de repérage	Amiante Démolition V3

Informations relatives aux échantillons

REFERENCE : DIA-JBB02-2510-011-035

COMPOSANT : Murs et cloisons maçonnés

PARTIE COMPOSANT : Enduits à base de plâtre ou ciment projetés, lissés ou talochés

DESCRIPTION : Enduit mur béton Pièce concernée : Rez de chaussée : Entrée 2, Circulation, Sanitaire 3, Sanitaire 4, Archives 1, Archives 2, Dépense, Lingerie - (Lieu du prélèvement : Rez de chaussée Entrée 2

)Pièce concernée : Entrée 2 (Rez de chaussée)

NB COUCHES : 2

Références du prélèvement

Référence dossier :	DIA-JBB02-2510-011 (Commande issue de l'EDI)
Opérateur prélèvement :	Monsieur Benoît PLOURDE
Prélevé le :	16/10/2025
Envoyé au labo le :	20/10/2025

Mission d'analyse

Objet de l'analyse :	Recherche de fibres d'amiante
Délai demandé :	Standard
Communications des résultats :	Email
Référence tarifaire Diagamter	FISB20170006-01
Mission de repérage	Amiante Démolition V3

Informations relatives aux échantillons

REFERENCE : DIA-JBB02-2510-011-036

COMPOSANT : Cloisons sèches (assemblées, préfabriquées)

PARTIE COMPOSANT : Enduits à base de plâtre ou ciment projetés, lissés ou talochés

DESCRIPTION : Plâtre Pièce concernée : Rez de chaussée : Entrée 2 - (Lieu du prélèvement : Rez de chaussée Entrée 2

) Pièce concernée : Entrée 2 (Rez de chaussée)

NB COUCHES : 0

Références du prélèvement

Référence dossier :	DIA-JBB02-2510-011(Commande issue de l'EDI)
Opérateur prélèvement :	Monsieur Benoît PLOURDE
Prélevé le :	16/10/2025
Envoyé au labo le :	20/10/2025

Mission d'analyse

Objet de l'analyse :	Recherche de fibres d'amiante
Délai demandé :	Standard
Communications des résultats :	Email
Référence tarifaire Diagamter	FISB20170006-01
Mission de repérage	Amiante Démolition V3

Informations relatives aux échantillons

REFERENCE : DIA-JBB02-2510-011-037

COMPOSANT : Faux plafonds

PARTIE COMPOSANT : Panneaux et plaques

DESCRIPTION : Faux plafond Pièce concernée : Rez de chaussée : Entrée 2, Circulation, Sanitaire 3, Archives 2 -

(Lieu du prélèvement : Rez de chaussée Circulation

)Pièce concernée : Circulation (Rez de chaussée)

NB COUCHES : 2

Références du prélèvement

Référence dossier :	DIA-JBB02-2510-011(Commande issue de l'EDI)
Opérateur prélèvement :	Monsieur Benoît PLOURDE
Prélevé le :	16/10/2025
Envoyé au labo le :	20/10/2025

Mission d'analyse

Objet de l'analyse :	Recherche de fibres d'amiante
Délai demandé :	Standard
Communications des résultats :	Email
Référence tarifaire Diagamter	FISB20170006-01
Mission de repérage	Amiante Démolition V3

Informations relatives aux échantillons

REFERENCE : DIA-JBB02-2510-011-038

COMPOSANT : Revêtements de sols

PARTIE COMPOSANT : Colles et joints de carrelage, ragréages, primaires d'accrochage

DESCRIPTION : Colles et joints de carrelage, ragréages, primaires d'accrochage Pièce concernée : Rez de chaussée : Sanitaire 3 - (Lieu du prélèvement : Rez de chaussée Sanitaire 3

)Pièce concernée : Sanitaire 3 (Rez de chaussée)

NB COUCHES : 2

Références du prélèvement

Référence dossier :	DIA-JBB02-2510-011(Comande issue de l'EDI)
Opérateur prélèvement :	Monsieur Benoît PLOURDE
Prélevé le :	16/10/2025
Envoyé au labo le :	20/10/2025

Mission d'analyse

Objet de l'analyse :	Recherche de fibres d'amiante
Délai demandé :	Standard
Communications des résultats :	Email
Référence tarifaire Diagamter	FISB20170006-01
Mission de repérage	Amiante Démolition V3

Informations relatives aux échantillons

REFERENCE : DIA-JBB02-2510-011-039

COMPOSANT : Cloisons sèches (assemblées, préfabriquées)

PARTIE COMPOSANT : Bandes calicot

DESCRIPTION : Bandes calicot Pièce concernée : Rez de chaussée : Sanitaire 3 - (Lieu du prélèvement : Rez de chaussée Sanitaire 3

)Pièce concernée : Sanitaire 3 (Rez de chaussée)

NB COUCHES : 2

Références du prélèvement

Référence dossier :	DIA-JBB02-2510-011(Comande issue de l'EDI)
Opérateur prélèvement :	Monsieur Benoît PLOURDE
Prélevé le :	16/10/2025
Envoyé au labo le :	20/10/2025

Mission d'analyse

Objet de l'analyse :	Recherche de fibres d'amiante
Délai demandé :	Standard
Communications des résultats :	Email
Référence tarifaire Diagamter	FISB20170006-01
Mission de repérage	Amiante Démolition V3

Informations relatives aux échantillons

REFERENCE : DIA-JBB02-2510-011-040

COMPOSANT : Revêtements de sols

PARTIE COMPOSANT : Colles et joints de carrelage, ragréages, primaires d'accrochage

DESCRIPTION : Colles et joints de carrelage, ragréages, primaires d'accrochage Pièce concernée : Rez de chaussée : Sanitaire 4 - (Lieu du prélèvement : Rez de chaussée Sanitaire 4

)Pièce concernée : Sanitaire 4 (Rez de chaussée)

NB COUCHES : 2

Références du prélèvement

Référence dossier :	DIA-JBB02-2510-011(Comande issue de l'EDI)
Opérateur prélèvement :	Monsieur Benoît PLOURDE
Prélevé le :	16/10/2025
Envoyé au labo le :	20/10/2025

Mission d'analyse

Objet de l'analyse :	Recherche de fibres d'amiante
Délai demandé :	Standard
Communications des résultats :	Email
Référence tarifaire Diagamter	FISB20170006-01
Mission de repérage	Amiante Démolition V3

Informations relatives aux échantillons

REFERENCE : DIA-JBB02-2510-011-041

COMPOSANT : Revêtements de murs, poteaux, cloisons, gaines, coffres

PARTIE COMPOSANT : Colles et joints de carrelage ou de faïence, ragréage, primaire d'accrochage

DESCRIPTION : Colle et joint faïence Pièce concernée : Rez de chaussée : Sanitaire 4 - (Lieu du prélèvement : Rez de chaussée Sanitaire 4

)Pièce concernée : Sanitaire 4 (Rez de chaussée)

NB COUCHES : 2

Références du prélèvement

Référence dossier :	DIA-JBB02-2510-011(Commande issue de l'EDI)
Opérateur prélèvement :	Monsieur Benoît PLOURDE
Prélevé le :	16/10/2025
Envoyé au labo le :	20/10/2025

Mission d'analyse

Objet de l'analyse :	Recherche de fibres d'amiante
Délai demandé :	Standard
Communications des résultats :	Email
Référence tarifaire Diagamter	FISB20170006-01
Mission de repérage	Amiante Démolition V3

Informations relatives aux échantillons

REFERENCE : DIA-JBB02-2510-011-042

COMPOSANT : Revêtements de sols

PARTIE COMPOSANT : Colles et joints de carrelage, ragréages, primaires d'accrochage

DESCRIPTION : Colles et joints de carrelage, ragréages, primaires d'accrochage Pièce concernée : Rez de chaussée : Archives 1 - (Lieu du prélèvement : Rez de chaussée Archives 1

)Pièce concernée : Archives 1 (Rez de chaussée)

NB COUCHES : 2

Références du prélèvement

Référence dossier :	DIA-JBB02-2510-011(Commande issue de l'EDI)
Opérateur prélèvement :	Monsieur Benoît PLOURDE
Prélevé le :	16/10/2025
Envoyé au labo le :	20/10/2025

Mission d'analyse

Objet de l'analyse :	Recherche de fibres d'amiante
Délai demandé :	Standard
Communications des résultats :	Email
Référence tarifaire Diagamter	FISB20170006-01
Mission de repérage	Amiante Démolition V3

Informations relatives aux échantillons

REFERENCE : DIA-JBB02-2510-011-043

COMPOSANT : Revêtements de murs, poteaux, cloisons, gaines, coffres

PARTIE COMPOSANT : Colles et joints de carrelage ou de faïence, ragréage, primaire d'accrochage

DESCRIPTION : Colle et joint plinthe Pièce concernée : Rez de chaussée : Archives 1 - (Lieu du prélèvement : Rez de chaussée Archives 1

)Pièce concernée : Archives 1 (Rez de chaussée)

NB COUCHES : 2

Références du prélèvement

Référence dossier :	DIA-JBB02-2510-011 (Commande issue de l'EDI)
Opérateur prélèvement :	Monsieur Benoît PLOURDE
Prélevé le :	16/10/2025
Envoyé au labo le :	20/10/2025

Mission d'analyse

Objet de l'analyse :	Recherche de fibres d'amiante
Délai demandé :	Standard
Communications des résultats :	Email
Référence tarifaire Diagamter	FISB20170006-01
Mission de repérage	Amiante Démolition V3

Informations relatives aux échantillons

REFERENCE : DIA-JBB02-2510-011-044

COMPOSANT : Revêtements de murs, poteaux, cloisons, gaines, coffres

PARTIE COMPOSANT : Colles et joints de carrelage ou de faïence, ragréage, primaire d'accrochage

DESCRIPTION : Colle et joint faïence Pièce concernée : Rez de chaussée : Archives 1 - (Lieu du prélèvement : Rez de chaussée Archives 1

) Pièce concernée : Archives 1 (Rez de chaussée)

NB COUCHES : 2

Références du prélèvement

Référence dossier :	DIA-JBB02-2510-011 (Commande issue de l'EDI)
Opérateur prélèvement :	Monsieur Benoît PLOURDE
Prélevé le :	16/10/2025
Envoyé au labo le :	20/10/2025

Mission d'analyse

Objet de l'analyse :	Recherche de fibres d'amiante
Délai demandé :	Standard
Communications des résultats :	Email
Référence tarifaire Diagamter	FISB20170006-01
Mission de repérage	Amiante Démolition V3

Informations relatives aux échantillons

REFERENCE : DIA-JBB02-2510-011-045

COMPOSANT : Conduits de fluides (air, eau, vapeur, fumée, échappement, autres fluides)

PARTIE COMPOSANT : Joints entre éléments, joints plats prédécoupés pour brides

DESCRIPTION : Joint tressé Pièce concernée : Rez de chaussée : Echangeur - (Lieu du prélèvement : Rez de chaussée Echangeur

)Pièce concernée : Echangeur (Rez de chaussée)

NB COUCHES : 0

Références du prélèvement

Référence dossier :	DIA-JBB02-2510-011(Commande issue de l'EDI)
Opérateur prélèvement :	Monsieur Benoît PLOURDE
Prélevé le :	16/10/2025
Envoyé au labo le :	20/10/2025

Mission d'analyse

Objet de l'analyse :	Recherche de fibres d'amiante
Délai demandé :	Standard
Communications des résultats :	Email
Référence tarifaire Diagamter	FISB20170006-01
Mission de repérage	Amiante Démolition V3

Informations relatives aux échantillons

REFERENCE : DIA-JBB02-2510-011-046

COMPOSANT : Conduits de fluides (air, eau, vapeur, fumée, échappement, autres fluides)

PARTIE COMPOSANT : Calorifuges (tresses, coquilles, matelas...)

DESCRIPTION : Calorifuges (tresses, coquilles, matelas...) Pièce concernée : Rez de chaussée : Entrée 2, Circulation, Sanitaire 3, Echangeur, Archives 2, Local poubelles, Stockage - (Lieu du prélèvement : Rez de chaussée Echangeur

)Pièce concernée : Echangeur (Rez de chaussée)

NB COUCHES : 2

Références du prélèvement

Référence dossier :	DIA-JBB02-2510-011(Commande issue de l'EDI)
Opérateur prélèvement :	Monsieur Benoît PLOURDE
Prélevé le :	16/10/2025
Envoyé au labo le :	20/10/2025

Mission d'analyse

Objet de l'analyse :	Recherche de fibres d'amiante
Délai demandé :	Standard
Communications des résultats :	Email
Référence tarifaire Diagamter	FISB20170006-01
Mission de repérage	Amiante Démolition V3

Informations relatives aux échantillons

REFERENCE : DIA-JBB02-2510-011-047

COMPOSANT : Plafonds

PARTIE COMPOSANT : Bandes calicot

DESCRIPTION : Bandes calicot Pièce concernée : Rez de chaussée : Dépense, Lingerie - (Lieu du prélèvement : Rez de chaussée Dépense

)Pièce concernée : Dépense (Rez de chaussée)

NB COUCHES : 2

Références du prélèvement

Référence dossier :	DIA-JBB02-2510-011(Commande issue de l'EDI)
Opérateur prélèvement :	Monsieur Benoît PLOURDE
Prélevé le :	16/10/2025
Envoyé au labo le :	20/10/2025

Mission d'analyse

Objet de l'analyse :	Recherche de fibres d'amiante
Délai demandé :	Standard
Communications des résultats :	Email
Référence tarifaire Diagamter	FISB20170006-01
Mission de repérage	Amiante Démolition V3

Informations relatives aux échantillons

REFERENCE : DIA-JBB02-2510-011-048

COMPOSANT : Menuiseries extérieures

PARTIE COMPOSANT : Joints de mastic de vitrage (notamment châssis aluminium)

DESCRIPTION : Joints de mastic de vitrage Pièce concernée : Extérieur : Extérieur - (Lieu du prélèvement : Extérieur Extérieur

)Pièce concernée : Extérieur (Extérieur)

NB COUCHES : 0

Références du prélèvement

Référence dossier :	DIA-JBB02-2510-011(Commande issue de l'EDI)
Opérateur prélèvement :	Monsieur Benoît PLOURDE
Prélevé le :	16/10/2025
Envoyé au labo le :	20/10/2025

Mission d'analyse

Objet de l'analyse :	Recherche de fibres d'amiante
Délai demandé :	Standard
Communications des résultats :	Email
Référence tarifaire Diagamter	FISB20170006-01
Mission de repérage	Amiante Démolition V3

Informations relatives aux échantillons

REFERENCE : DIA-JBB02-2510-011-049

COMPOSANT : Murs et cloisons maçonnés

PARTIE COMPOSANT : Enduits à base de plâtre ou ciment projetés, lissés ou talochés

DESCRIPTION : Plâtre mur brique Pièce concernée : Rez de chaussée : Archives 1 - (Lieu du prélèvement : Rez de chaussée Archives 1

)Pièce concernée : Archives 1 (Rez de chaussée)

NB COUCHES : 0

Références du prélèvement

Référence dossier :	DIA-JBB02-2510-011(Commande issue de l'EDI)
Opérateur prélèvement :	Monsieur Benoît PLOURDE
Prélevé le :	16/10/2025
Envoyé au labo le :	20/10/2025

Mission d'analyse

Objet de l'analyse :	Recherche de fibres d'amiante
Délai demandé :	Standard
Communications des résultats :	Email
Référence tarifaire Diagamter	FISB20170006-01
Mission de repérage	Amiante Démolition V3

Informations relatives aux échantillons

REFERENCE : DIA-JBB02-2510-011-050

COMPOSANT : Plafonds

PARTIE COMPOSANT : Enduits à base de plâtre ou ciment projetés, lissés ou talochés

DESCRIPTION : Enduits à base de plâtre Pièce concernée : Rez de chaussée : Entrée 2, Circulation, Sanitaire 3, Sanitaire 4, Archives 1, Archives 2, Lingerie - (Lieu du prélèvement : Rez de chaussée Archives 1

)Pièce concernée : Archives 1 (Rez de chaussée)

NB COUCHES : 2

Références du prélèvement

Référence dossier :	DIA-JBB02-2510-011(Commande issue de l'EDI)
Opérateur prélèvement :	Monsieur Benoît PLOURDE
Prélevé le :	16/10/2025
Envoyé au labo le :	20/10/2025

Mission d'analyse

Objet de l'analyse :	Recherche de fibres d'amiante
Délai demandé :	Standard
Communications des résultats :	Email
Référence tarifaire Diagamter	FISB20170006-01
Mission de repérage	Amiante Démolition V3

Informations relatives aux échantillons

REFERENCE : DIA-JBB02-2510-011-051

COMPOSANT : Conduits de fluides (air, eau, vapeur, fumée, échappement, autres fluides)

PARTIE COMPOSANT : Conduits en fibres-ciment, manchons

DESCRIPTION : Conduits carré en fibre ciment Pièce concernée : 1er étage : Cage d'escalier - Rez de chaussée :

Circulation, Archives 1, Archives 2, Garage - (Lieu du prélèvement : 1er étage Cage d'escalier

)Pièce concernée : Cage d'escalier (1er étage)

NB COUCHES : 0

Références du prélèvement

Référence dossier :	DIA-JBB02-2510-011(Commande issue de l'EDI)
Opérateur prélèvement :	Monsieur Benoît PLOURDE
Prélevé le :	16/10/2025
Envoyé au labo le :	20/10/2025

Mission d'analyse

Objet de l'analyse :	Recherche de fibres d'amiante
Délai demandé :	Standard
Communications des résultats :	Email
Référence tarifaire Diagamter	FISB20170006-01
Mission de repérage	Amiante Démolition V3

Informations relatives aux échantillons

REFERENCE : DIA-JBB02-2510-011-052

COMPOSANT : Conduits de fluides (air, eau, vapeur, fumée, échappement, autres fluides)

PARTIE COMPOSANT : Conduits en fibres-ciment, manchons

DESCRIPTION : Gros conduit carré fibre ciment Pièce concernée : Rez de chaussée : Circulation, Archives 1, Echangeur, Local poubelles - (Lieu du prélèvement : Rez de chaussée Archives 1

)Pièce concernée : Archives 1 (Rez de chaussée)

NB COUCHES : 0

Références du prélèvement

Référence dossier :	DIA-JBB02-2510-011(Commande issue de l'EDI)
Opérateur prélèvement :	Monsieur Benoît PLOURDE
Prélevé le :	16/10/2025
Envoyé au labo le :	20/10/2025

Mission d'analyse

Objet de l'analyse :	Recherche de fibres d'amiante
Délai demandé :	Standard
Communications des résultats :	Email
Référence tarifaire Diagamter	FISB20170006-01
Mission de repérage	Amiante Démolition V3

Informations relatives aux échantillons

REFERENCE : DIA-JBB02-2510-011-053

COMPOSANT : Portes de placard, baignoires et éviers métalliques

PARTIE COMPOSANT : Plaques souples bitumineuses antivibratiles

DESCRIPTION : Plaques souples bitumineuses antivibratiles Pièce concernée : 1er étage : Cafétéria - (Lieu du prélèvement : 1er étage Cafétéria

]Pièce concernée : Cafétéria (1er étage)

NB COUCHES : 0

Références du prélèvement

Référence dossier :	DIA-JBB02-2510-011(Commande issue de l'EDI)
Opérateur prélèvement :	Monsieur Benoît PLOURDE
Prélevé le :	16/10/2025
Envoyé au labo le :	20/10/2025

Mission d'analyse

Objet de l'analyse :	Recherche de fibres d'amiante
Délai demandé :	Standard
Communications des résultats :	Email
Référence tarifaire Diagamter	FISB20170006-01
Mission de repérage	Amiante Démolition V3

Informations relatives aux échantillons

REFERENCE : DIA-JBB02-2510-011-054

COMPOSANT : Revêtements de sols

PARTIE COMPOSANT : Colles et joints de carrelage, ragréages, primaires d'accrochage

DESCRIPTION : Colles et joints de carrelage, ragréages, primaires d'accrochage Pièce concernée : Rez de chaussée : Entrée 3, Cuisine 2, Dégagement 3, Salle de bains, Toilettes 7 - (Lieu du prélèvement : Rez de chaussée Cuisine 2

)Pièce concernée : Cuisine 2 (Rez de chaussée)

NB COUCHES : 2

Références du prélèvement

Référence dossier :	DIA-JBB02-2510-011 (Commande issue de l'EDI)
Opérateur prélèvement :	Monsieur Benoît PLOURDE
Prélevé le :	16/10/2025
Envoyé au labo le :	20/10/2025

Mission d'analyse

Objet de l'analyse :	Recherche de fibres d'amiante
Délai demandé :	Standard
Communications des résultats :	Email
Référence tarifaire Diagamter	FISB20170006-01
Mission de repérage	Amiante Démolition V3

Informations relatives aux échantillons

REFERENCE : DIA-JBB02-2510-011-055

COMPOSANT : Revêtements de murs, poteaux, cloisons, gaines, coffres

PARTIE COMPOSANT : Colles et joints de carrelage ou de faïence, ragréage, primaire d'accrochage

DESCRIPTION : Colle et joint plinthe Pièce concernée : Rez de chaussée : Entrée 3, Cuisine 2, Dégagement 3, Salle de bains, Toilettes 7 - (Lieu du prélèvement : Rez de chaussée Entrée 3

) Pièce concernée : Entrée 3 (Rez de chaussée)

NB COUCHES : 2

Références du prélèvement

Référence dossier :	DIA-JBB02-2510-011(Commande issue de l'EDI)
Opérateur prélèvement :	Monsieur Benoît PLOURDE
Prélevé le :	16/10/2025
Envoyé au labo le :	20/10/2025

Mission d'analyse

Objet de l'analyse :	Recherche de fibres d'amiante
Délai demandé :	Standard
Communications des résultats :	Email
Référence tarifaire Diagamter	FISB20170006-01
Mission de repérage	Amiante Démolition V3

Informations relatives aux échantillons

REFERENCE : DIA-JBB02-2510-011-056

COMPOSANT : Cloisons sèches (assemblées, préfabriquées)

PARTIE COMPOSANT : Enduits à base de plâtre ou ciment projetés, lissés ou talochés

DESCRIPTION : Plâtre mur Pièce concernée : Rez de chaussée : Entrée 3, Cuisine 2, Dégagement 3, Salle de bains, Toilettes 7, Chambre 1, Chambre 2, Séjour - (Lieu du prélèvement : Rez de chaussée Entrée 3

)Pièce concernée : Entrée 3 (Rez de chaussée)

NB COUCHES : 0

Références du prélèvement

Référence dossier :	DIA-JBB02-2510-011(Commande issue de l'EDI)
Opérateur prélèvement :	Monsieur Benoît PLOURDE
Prélevé le :	16/10/2025
Envoyé au labo le :	20/10/2025

Mission d'analyse

Objet de l'analyse :	Recherche de fibres d'amiante
Délai demandé :	Standard
Communications des résultats :	Email
Référence tarifaire Diagamter	FISB20170006-01
Mission de repérage	Amiante Démolition V3

Informations relatives aux échantillons

REFERENCE : DIA-JBB02-2510-011-057

COMPOSANT : Faux plafonds

PARTIE COMPOSANT : Panneaux et plaques

DESCRIPTION : Faux plafond Pièce concernée : Rez de chaussée : Entrée 3, Cuisine 2, Dégagement 3, Salle de bains, Toilettes 7, Chambre 1, Chambre 2, Séjour - (Lieu du prélèvement : Rez de chaussée Séjour

]Pièce concernée : Séjour (Rez de chaussée)

NB COUCHES : 2

Références du prélèvement

Référence dossier :	DIA-JBB02-2510-011(Comande issue de l'EDI)
Opérateur prélèvement :	Monsieur Benoît PLOURDE
Prélevé le :	16/10/2025
Envoyé au labo le :	20/10/2025

Mission d'analyse

Objet de l'analyse :	Recherche de fibres d'amiante
Délai demandé :	Standard
Communications des résultats :	Email
Référence tarifaire Diagamter	FISB20170006-01
Mission de repérage	Amiante Démolition V3

Informations relatives aux échantillons

REFERENCE : DIA-JBB02-2510-011-058

COMPOSANT : Revêtements de sols

PARTIE COMPOSANT : Colles et joints de carrelage, ragréages, primaires d'accrochage

DESCRIPTION : Colles et joints de carrelage sous évier Pièce concernée : Rez de chaussée : Cuisine 2 - (Lieu du prélèvement : Rez de chaussée Cuisine 2

]Pièce concernée : Cuisine 2 (Rez de chaussée)

NB COUCHES : 2

Références du prélèvement

Référence dossier :	DIA-JBB02-2510-011(Commande issue de l'EDI)
Opérateur prélèvement :	Monsieur Benoît PLOURDE
Prélevé le :	16/10/2025
Envoyé au labo le :	20/10/2025

Mission d'analyse

Objet de l'analyse :	Recherche de fibres d'amiante
Délai demandé :	Standard
Communications des résultats :	Email
Référence tarifaire Diagamter	FISB20170006-01
Mission de repérage	Amiante Démolition V3

Informations relatives aux échantillons

REFERENCE : DIA-JBB02-2510-011-059

COMPOSANT : Revêtements de murs, poteaux, cloisons, gaines, coffres

PARTIE COMPOSANT : Colles et joints de carrelage ou de faïence, ragréage, primaire d'accrochage

DESCRIPTION : Colle et joint plinthe meuble cuisine Pièce concernée : Rez de chaussée : Cuisine 2 - (Lieu du prélèvement : Rez de chaussée Cuisine 2

]Pièce concernée : Cuisine 2 (Rez de chaussée)

NB COUCHES : 2

Références du prélèvement

Référence dossier :	DIA-JBB02-2510-011(Comande issue de l'EDI)
Opérateur prélèvement :	Monsieur Benoît PLOURDE
Prélevé le :	16/10/2025
Envoyé au labo le :	20/10/2025

Mission d'analyse

Objet de l'analyse :	Recherche de fibres d'amiante
Délai demandé :	Standard
Communications des résultats :	Email
Référence tarifaire Diagamter	FISB20170006-01
Mission de repérage	Amiante Démolition V3

Informations relatives aux échantillons

REFERENCE : DIA-JBB02-2510-011-060

COMPOSANT : Revêtements de murs, poteaux, cloisons, gaines, coffres

PARTIE COMPOSANT : Colles et joints de carrelage ou de faïence, ragréage, primaire d'accrochage

DESCRIPTION : Colle et joint faïence Pièce concernée : Rez de chaussée : Cuisine 2 - (Lieu du prélèvement : Rez de chaussée Cuisine 2

]Pièce concernée : Cuisine 2 (Rez de chaussée)

NB COUCHES : 2

Références du prélèvement

Référence dossier :	DIA-JBB02-2510-011 (Commande issue de l'EDI)
Opérateur prélèvement :	Monsieur Benoît PLOURDE
Prélevé le :	16/10/2025
Envoyé au labo le :	20/10/2025

Mission d'analyse

Objet de l'analyse :	Recherche de fibres d'amiante
Délai demandé :	Standard
Communications des résultats :	Email
Référence tarifaire Diagamter	FISB20170006-01
Mission de repérage	Amiante Démolition V3

Informations relatives aux échantillons

REFERENCE : DIA-JBB02-2510-011-061

COMPOSANT : Revêtements de murs, poteaux, cloisons, gaines, coffres

PARTIE COMPOSANT : Colles et joints de carrelage ou de faïence, ragréage, primaire d'accrochage

DESCRIPTION : Colle et joint ancienne faïence (petits carreaux) Pièce concernée : Rez de chaussée : Salle de bains - (Lieu du prélèvement : Rez de chaussée Salle de bains

) Pièce concernée : Salle de bains (Rez de chaussée)

NB COUCHES : 2

Références du prélèvement

Référence dossier :	DIA-JBB02-2510-011(Commande issue de l'EDI)
Opérateur prélèvement :	Monsieur Benoît PLOURDE
Prélevé le :	16/10/2025
Envoyé au labo le :	20/10/2025

Mission d'analyse

Objet de l'analyse :	Recherche de fibres d'amiante
Délai demandé :	Standard
Communications des résultats :	Email
Référence tarifaire Diagamter	FISB20170006-01
Mission de repérage	Amiante Démolition V3

Informations relatives aux échantillons

REFERENCE : DIA-JBB02-2510-011-062

COMPOSANT : Revêtements de murs, poteaux, cloisons, gaines, coffres

PARTIE COMPOSANT : Colles et joints de carrelage ou de faïence, ragréage, primaire d'accrochage

DESCRIPTION : Colle et joint faïence blanche Pièce concernée : Rez de chaussée : Salle de bains - (Lieu du prélèvement : Rez de chaussée Salle de bains

]Pièce concernée : Salle de bains (Rez de chaussée)

NB COUCHES : 2

Références du prélèvement

Référence dossier :	DIA-JBB02-2510-011(Commande issue de l'EDI)
Opérateur prélèvement :	Monsieur Benoît PLOURDE
Prélevé le :	16/10/2025
Envoyé au labo le :	20/10/2025

Mission d'analyse

Objet de l'analyse :	Recherche de fibres d'amiante
Délai demandé :	Standard
Communications des résultats :	Email
Référence tarifaire Diagamter	FISB20170006-01
Mission de repérage	Amiante Démolition V3

Informations relatives aux échantillons

REFERENCE : DIA-JBB02-2510-011-063

COMPOSANT : Revêtements de sols

PARTIE COMPOSANT : Colles non bitumineuses

DESCRIPTION : Colle lino Pièce concernée : Rez de chaussée : Chambre 1 - (Lieu du prélèvement : Rez de chaussée Chambre 1

)Pièce concernée : Chambre 1 (Rez de chaussée)

NB COUCHES : 2

Références du prélèvement

Référence dossier :	DIA-JBB02-2510-011(Commande issue de l'EDI)
Opérateur prélèvement :	Monsieur Benoît PLOURDE
Prélevé le :	16/10/2025
Envoyé au labo le :	20/10/2025

Mission d'analyse

Objet de l'analyse :	Recherche de fibres d'amiante
Délai demandé :	Standard
Communications des résultats :	Email
Référence tarifaire Diagamter	FISB20170006-01
Mission de repérage	Amiante Démolition V3

Informations relatives aux échantillons

REFERENCE : DIA-JBB02-2510-011-064

COMPOSANT : Revêtements de sols

PARTIE COMPOSANT : Colles non bitumineuses

DESCRIPTION : Colle lino Pièce concernée : Rez de chaussée : Chambre 2 - (Lieu du prélèvement : Rez de chaussée Chambre 2

)Pièce concernée : Chambre 2 (Rez de chaussée)

NB COUCHES : 2

Références du prélèvement

Référence dossier :	DIA-JBB02-2510-011(Commande issue de l'EDI)
Opérateur prélèvement :	Monsieur Benoît PLOURDE
Prélevé le :	16/10/2025
Envoyé au labo le :	20/10/2025

Mission d'analyse

Objet de l'analyse :	Recherche de fibres d'amiante
Délai demandé :	Standard
Communications des résultats :	Email
Référence tarifaire Diagamter	FISB20170006-01
Mission de repérage	Amiante Démolition V3

Informations relatives aux échantillons

REFERENCE : DIA-JBB02-2510-011-065

COMPOSANT : Revêtements de sols

PARTIE COMPOSANT : Colles non bitumineuses

DESCRIPTION : Colle ancien lino sous parquet Pièce concernée : Rez de chaussée : Séjour - (Lieu du prélèvement : Rez de chaussée Séjour

]Pièce concernée : Séjour (Rez de chaussée)

NB COUCHES : 2

Références du prélèvement

Référence dossier :	DIA-JBB02-2510-011(Commande issue de l'EDI)
Opérateur prélèvement :	Monsieur Benoît PLOURDE
Prélevé le :	16/10/2025
Envoyé au labo le :	20/10/2025

Mission d'analyse

Objet de l'analyse :	Recherche de fibres d'amiante
Délai demandé :	Standard
Communications des résultats :	Email
Référence tarifaire Diagamter	FISB20170006-01
Mission de repérage	Amiante Démolition V3

Informations relatives aux échantillons

REFERENCE : DIA-JBB02-2510-011-066

COMPOSANT : Conduits de fluides (air, eau, vapeur, fumée, échappement, autres fluides)

PARTIE COMPOSANT : Calorifuges (tresses, coquilles, matelas...)

DESCRIPTION : Calorifuges Pièce concernée : Rez de chaussée : Vide sanitaire - (Lieu du prélèvement : Rez de chaussée Vide sanitaire

)Pièce concernée : Vide sanitaire (Rez de chaussée)

NB COUCHES : 0

Références du prélèvement

Référence dossier :	DIA-JBB02-2510-011(Commande issue de l'EDI)
Opérateur prélèvement :	Monsieur Benoît PLOURDE
Prélevé le :	16/10/2025
Envoyé au labo le :	20/10/2025

Mission d'analyse

Objet de l'analyse :	Recherche de fibres d'amiante
Délai demandé :	Standard
Communications des résultats :	Email
Référence tarifaire Diagamter	FISB20170006-01
Mission de repérage	Amiante Démolition V3

Informations relatives aux échantillons

REFERENCE : DIA-JBB02-2510-011-067

COMPOSANT : Conduits de fluides (air, eau, vapeur, fumée, échappement, autres fluides)

PARTIE COMPOSANT : Conduits en fibres-ciment, manchons

DESCRIPTION : Conduits de ventilation basse aux abords du bâtiment Pièce concernée : Extérieur : Extérieur -

(Lieu du prélèvement : Extérieur Extérieur

)Pièce concernée : Extérieur (Extérieur)

NB COUCHES : 0

Références du prélèvement

Référence dossier :	DIA-JBB02-2510-011(Commande issue de l'EDI)
Opérateur prélèvement :	Monsieur Benoît PLOURDE
Prélevé le :	16/10/2025
Envoyé au labo le :	20/10/2025

Mission d'analyse

Objet de l'analyse :	Recherche de fibres d'amiante
Délai demandé :	Standard
Communications des résultats :	Email
Référence tarifaire Diagamter	FISB20170006-01
Mission de repérage	Amiante Démolition V3

Informations relatives aux échantillons

REFERENCE : DIA-JBB02-2510-011-068

COMPOSANT : Façades lourdes y compris poteaux

PARTIE COMPOSANT : Enduits extérieurs (projetés, lissés ou talochés), crépis extérieurs

DESCRIPTION : Enduit extérieur sur façade partie rdc Pièce concernée : Extérieur : Extérieur - (Lieu du prélèvement : Extérieur Extérieur

)Pièce concernée : Extérieur (Extérieur)

NB COUCHES : 2

Références du prélèvement

Référence dossier :	DIA-JBB02-2510-011 (Commande issue de l'EDI)
Opérateur prélèvement :	Monsieur Benoît PLOURDE
Prélevé le :	16/10/2025
Envoyé au labo le :	20/10/2025

Mission d'analyse

Objet de l'analyse :	Recherche de fibres d'amiante
Délai demandé :	Standard
Communications des résultats :	Email
Référence tarifaire Diagamter	FISB20170006-01
Mission de repérage	Amiante Démolition V3

Informations relatives aux échantillons

REFERENCE : DIA-JBB02-2510-011-069

COMPOSANT : Façades lourdes y compris poteaux

PARTIE COMPOSANT : Enduits extérieurs (projetés, lissés ou talochés), crépis extérieurs

DESCRIPTION : Enduit rebord fenêtre Pièce concernée : Extérieur : Extérieur - (Lieu du prélèvement : Extérieur Extérieur

) Pièce concernée : Extérieur (Extérieur)

NB COUCHES : 2

Références du prélèvement

Référence dossier :	DIA-JBB02-2510-011(Commande issue de l'EDI)
Opérateur prélèvement :	Monsieur Benoît PLOURDE
Prélevé le :	16/10/2025
Envoyé au labo le :	20/10/2025

Mission d'analyse

Objet de l'analyse :	Recherche de fibres d'amiante
Délai demandé :	Standard
Communications des résultats :	Email
Référence tarifaire Diagamter	FISB20170006-01
Mission de repérage	Amiante Démolition V3

Informations relatives aux échantillons

REFERENCE : DIA-JBB02-2510-011-070

COMPOSANT : Façades lourdes y compris poteaux

PARTIE COMPOSANT : Enduits extérieurs (projetés, lissés ou talochés), crépis extérieurs

DESCRIPTION : Enduit rouge rebord balcon Pièce concernée : Extérieur : Extérieur - (Lieu du prélèvement : Extérieur Extérieur

)Pièce concernée : Extérieur (Extérieur)

NB COUCHES : 2

Références du prélèvement

Référence dossier :	DIA-JBB02-2510-011(Commande issue de l'EDI)
Opérateur prélèvement :	Monsieur Benoît PLOURDE
Prélevé le :	16/10/2025
Envoyé au labo le :	20/10/2025

Mission d'analyse

Objet de l'analyse :	Recherche de fibres d'amiante
Délai demandé :	Standard
Communications des résultats :	Email
Référence tarifaire Diagamter	FISB20170006-01
Mission de repérage	Amiante Démolition V3

Informations relatives aux échantillons

REFERENCE : DIA-JBB02-2510-011-071

COMPOSANT : Façades lourdes y compris poteaux

PARTIE COMPOSANT : Enduits extérieurs (projetés, lissés ou talochés), crépis extérieurs

DESCRIPTION : Enduit extérieur partie 1er étage Pièce concernée : Extérieur : Extérieur - (Lieu du prélèvement : Extérieur Extérieur

)Pièce concernée : Extérieur (Extérieur)

NB COUCHES : 2

Références du prélèvement

Référence dossier :	DIA-JBB02-2510-011(Commande issue de l'EDI)
Opérateur prélèvement :	Monsieur Benoît PLOURDE
Prélevé le :	16/10/2025
Envoyé au labo le :	20/10/2025

Mission d'analyse

Objet de l'analyse :	Recherche de fibres d'amiante
Délai demandé :	Standard
Communications des résultats :	Email
Référence tarifaire Diagamter	FISB20170006-01
Mission de repérage	Amiante Démolition V3

Informations relatives aux échantillons

REFERENCE : DIA-JBB02-2510-011-072

COMPOSANT : Conduits de fluides (air, eau, vapeur, fumée, échappement, autres fluides)

PARTIE COMPOSANT : Conduits en fibres-ciment, manchons

DESCRIPTION : Conduit d'aération fibre ciment Pièce concernée : Rez de chaussée : Lingerie, Salle de bains -

(Lieu du prélèvement : Rez de chaussée Salle de bains

)Pièce concernée : Salle de bains (Rez de chaussée)

NB COUCHES : 0

Rapport de repérage du plomb avant travaux

L'objet de ce rapport est d'identifier les revêtements, matériaux ou produits contenant du plomb susceptibles d'être altérés au cours des travaux de rénovation/réhabilitation, de démolition, de travaux de maintenance ou d'entretien définis préalablement à la mission. L'altération de ces matériaux peut présenter un risque d'exposition au plomb des intervenants et doit être évalué le plus en amont possible du début des travaux.

Ce rapport n'est ni un Constat de Risque d'Exposition au Plomb ni un Diagnostic du Risque d'Intoxication au Plomb, qui relèvent des obligations prévues par le Code de la Santé Publique.

Le présent document s'applique aux immeubles bâtis et ne vise pas les équipements de procédés industriels.

Il ne s'applique pas non plus aux poussières (par exemple, résultant de travaux antérieurs ou d'une pollution environnementale).

Donneur d'ordre

Si différent du propriétaire

Propriétaire

CROUS DE POITIERS

21 Rue Jean Richard Bloch, 86000 POITIERS

Identification de l'immeuble bâti

Adresse du bien	21 Rue Jean Richard Bloch, 86000 POITIERS
Description Sommaire	Restaurant Universitaire
Localisation lot principal	Sans objet
Désignations des lots	Sans objet
Références cadastrales	
Nature et situation de l'immeuble	Immeuble bâti, bien non indépendant
Permis de construire délivré en	De 1949 au 01/07/1997
Nature des travaux	Démolition
Référence du programme de travaux	Sans objet

Références de la mission

Commande effectuée le	16/10/2025
Visite réalisée le	16/10/2025 à 09:30
Opérateur de repérage et certification	Monsieur Benoît PLOURDE. Le présent rapport est établi par une personne dont les compétences sont certifiées par : Bureau Veritas Certification France Le Triangle de l'Arche 9 cours du Triangle 92937 PARIS LA DEFENSE CEDEX (Réf : 12195520)
Assurances	AXA France IARD RCP n° 1148866204 - Montant de garantie : 2.000.000 € - Date de validité : 31/12/2025
Laboratoire accrédité (analyse)	EUROFINS LEM,
Sous-traitance	Sans objet

Synthèse du repérage plomb avant travaux

Présence de Plomb

La présence de plomb est détectée

Le plomb est à prendre en compte dans l'évaluation des risques avant la réalisation des travaux. Des mesures de préventions spécifiques pour le plomb seront à mettre en œuvre s'il existe un risque d'exposition.

NB : Les PVC et les glaçages de faïences et de carrelage peuvent contenir du plomb. Cependant, leur recherche n'a pas été effectuée (hors champs de recherche d'après la norme NF X 46-035).

Fait à POITIERS, le 16/10/2025

Monsieur Benoît PLOURDE
Opérateur de repérage certifié



Objet de la mission

L'objet de ce document est d'identifier les revêtements, matériaux, produits de construction et de décoration, comprenant notamment les revêtements intérieurs ou extérieurs, apparents ou recouverts, susceptibles de libérer des poussières de plomb lors des travaux et susceptible d'être altérés au cours des travaux de rénovation/réhabilitation, de démolition, de travaux de maintenance ou d'entretien définis préalablement à la mission.

L'altération de ces peintures, matériaux, composants ou produits de construction et de décoration peut présenter un risque d'exposition au plomb des intervenants et doit être évalué le plus en amont possible du début des travaux.

Sont exclus du domaine d'application du présent document, la recherche de plomb dans le PVC (menuiseries, revêtements de sol, conduits, ...), le polystyrène, les carrelages et faïences. Selon le programme de travaux envisagés, l'opérateur de repérage détermine l'étendue de la recherche de plomb dans les revêtements, matériaux et produits susceptibles de contenir du plomb.

NOTA :

Le présent document s'applique aux immeubles bâtis.

Le présent document ne vise pas les équipements de procédés industriels.

Le présent document ne s'applique pas aux poussières (par exemple, résultant de travaux antérieurs ou d'une pollution environnementale).

Les PVC et les glaçages de faïences et de carrelage peuvent contenir du plomb. Cependant, leur recherche n'a pas été jugée pertinente lors des travaux de la commission au regard du faible potentiel d'émission de poussières de plomb de ces matériaux, compte-tenu de la nature des travaux généralement effectués.

Ce diagnostic n'est ni un Constat de Risque d'Exposition au Plomb (CREP) ni un Diagnostic du Risque d'Intoxication au Plomb, qui relèvent des obligations prévues par le Code de la Santé Publique.

Textes réglementaires

- Principes généraux de prévention L4121-2 du code du travail
- Prévention du risque d'exposition aux agents cancérogènes, mutagènes et toxiques pour la reproduction R4412-59 et suivants
- Norme NF X 46 031 avril 2008 relative à l'analyse chimique des peintures pour la recherche de la fraction acido-soluble du plomb
- Articles 2, 3, 4 et Annexes 1 et 2 de l'Arrêté du 19 août 2011 relatif au constat de risque d'exposition au plomb.

- Préconisation pour la réalisation d'un diagnostic plomb avant travaux (hors champs code de la santé publique) - DIRECCTE CENTRE / Mars 2014
- Norme NF X 46035 juin 2021 Repérage plomb — Recherche de plomb avant travaux dans les revêtements et matériaux et produits de construction

Documentation disponible

Type de document technique	Nom du document technique	Date	Opérateur et société	Utilisable
Destination des ouvrages ou terrains (actuelles et passées)				Non fourni
Eléments d'information nécessaire à l'accès aux différentes parties de l'ouvrage en toute sécurité				Non fourni
Liste des ouvrages concernés				Non fourni
Plans ou croquis à jour du ou des ouvrages				Non fourni
Programme projeté des travaux sur tous les ouvrages				Non fourni
Rapports antérieurs plomb				Non fourni

Programme de travaux du donneur d'ordre

Le donneur d'ordre remet au diagnostiqueur les informations du périmètre des travaux via un tableau synthétique (voir ci-dessous). Une description détaillée est demandée au donneur d'ordre à propos des travaux, de leur localisation et s'ils sont déjà connus, le nom et l'adresse des entreprises intervenantes. Il est important de disposer d'informations précises pour définir la stratégie de mesure.

Référence du document décrivant le programme des travaux transmis par le donneur d'ordre : Sans objet

Description détaillée du programme des travaux :

Démolition

Périmètre de la mission de repérage

Locaux et parties d'immeubles concernés ou impactés :

1er étage : Salle à manger, Couloir, Entrée 1, Cafétéria, Cuisine 1, Bureau, Laverie, Dégagement 1, Coffre, Dégagement 2, Ticket, Cage d'escalier, Hall, Sanitaire 1, Toiletttes 1, Toiletttes 2, Toiletttes 3, Sanitaire 2, Toiletttes 4, Toiletttes 5, Toiletttes 6

Extérieur : Extérieur, Abri, Toiture

Rez de chaussée : Entrée 2, Local Technique, Circulation, Sanitaire 3, Sanitaire 4, Archives 1, Echangeur, Archives 2, Dépense, Lingerie, Local poubelles, Garage, Stockage, Entrée 3, Cuisine 2, Dégagement 3, Salle de bains, Toiletttes 7, Chambre 1, Chambre 2, Séjour, Vide sanitaire

Sont exclus du repérage :

Ascenseur et machinerie ascenseur fermés.

Programme de la mission de repérage

Démolition complète du bâtiment de l'ancien restaurant universitaire

Autres observations

Sans objet

Moyens de mesure utilisés

L'identification des locaux, zones, revêtements, matériaux produits et des unités de repérage sont fonction de la nature et de la localisation des travaux effectués. L'opérateur de repérage définit sous sa seule responsabilité le choix des locaux et unités de repérage qui doivent faire l'objet d'un repérage (fluorescence X et / ou prélèvement).

Marque	Modèle	N° série	Nature du radionucléide	Date de chargement	Activité initiale	Durée de validité
NITON	XLP 300 S	97309	Cd-109	26/07/2023	850 MBq	60 mois

Nom du titulaire de la déclaration ASN (DGSNR) : PLOURDE
 Nom de la personne compétente en radioactivité : PLOURDE
 Numéro de déclaration ASN : T860357
 Date de la déclaration ASN : 23.03.2023

Valeurs d'étalonnages :

Date	NIST SRM2575 (0.31mg/cm ²)		NIST SRM2574 (0.71mg/cm ²)	
	Initiale	Finale	Initiale	Finale

Stratégie de mesures

■ Stratégie de mesurage

Dans chaque local, toutes les unités de repérage identifiées au préalable dans les zones de repérage font l'objet d'une mesure avec un appareil à fluorescence X, y compris les surfaces recouvertes d'un matériau mince non susceptible de contenir du plomb. L'opérateur de repérage définit le nombre de mesures en fonction de l'étendue de l'unité de repérage et de la nature des travaux. Si plusieurs mesures sont réalisées, elles sont prises à des endroits différents et répartis de façon pertinente (par exemple : parties hautes et basses d'un même mur).

Sur chaque unité de repérage, les mesures sont réalisées aux endroits où la probabilité de rencontrer du plomb est la plus forte.

Pour une unité de repérage définie (même historique et recouvrement) au moins deux mesures sont effectuées. Si les résultats sont cohérents l'unité de repérage est validée. Si les résultats sont incohérents, l'opérateur décomposera l'unité de repérage définie initialement en plusieurs unités de repérage distinctes et complètera les mesures jusqu'à obtenir des résultats cohérents pour la ou les unités de repérage définie(s).

Pour les unités de repérage qui ont des surfaces ou des longueurs importantes, l'opérateur réalisera des mesures complémentaires.

■ Analyse physico-chimique

Lorsque l'opérateur de repérage ne peut pas réaliser de mesures in situ par fluorescence X, il effectue un prélèvement pour une analyse chimique. Le prélèvement est réalisé avec les précautions nécessaires pour éviter la dissémination de poussières. Il est analysé en laboratoire pour la recherche du plomb total.

■ Hors champs de recherche ou de mesure :

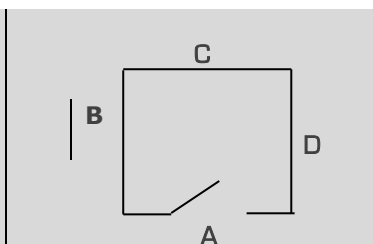
Les PVC et les glaçages de faïences et de carrelage peuvent contenir du plomb. Cependant, leur recherche n'a pas été jugée pertinente lors des travaux de la commission au regard du faible potentiel d'émission de poussières de plomb de ces matériaux, compte-tenu de la nature des travaux généralement effectués.

Relevés des mesures

L'ensemble des mesures, des constats visuels, des résultats échantillonnage est récapitulé dans un tableau. En l'absence de mesures, la raison pour laquelle la mesure n'a pas été effectuée est indiquée. Le diagnostiqueur n'a pas à se prononcer sur le niveau de risque que présentent les valeurs mesurées.

Repérage dans la pièce (Rep.)

A l'intérieur de chaque pièce, les mesures sont effectuées sur les unités de repérage dans le sens des aiguilles d'une montre en commençant par la cloison ou le mur correspondant à la porte d'entrée dans la pièce [Rep. A].



Localisation des mesures

HG
G gauche
BG

H haut
C centre
B bas

HD
D droite
BD

En règle générale, et sauf indication contraire, la description des pièces est faite dans le sens des aiguilles d'une montre en commençant par la pièce correspondant à l'entrée principale.

Concernant l'interprétation des mesures, voir conditions particulières d'exécution.

Nombre total d'unités de repérage

497

Nombre total de mesures

772

Abréviations :

N°	Numéro de la mesure
nm	Non mesuré

1er étage : Salle à manger (Plomb détecté)

N°	Unité de repérage	Zone	Substrat Revêtement	Localisation des mesures	Valeur (mg/cm²)/ constat visuel	Marge erreur	d'	Travaux Envisagés
1	Plafond		Faux plafond /	A gauche	0	0		
2	Plafond		Faux plafond /	Au centre	0	0		
3	Plinthes		PVC / NC	Au centre	0,9	0		
4	Sol		Sol plastique /	A gauche	0	0		
5	Sol		Sol plastique /	Au centre	0	0		
6	Fenêtre Ext. et huisserie	A	Bois / Vernis	Au centre	0	0		
7	Fenêtre Ext. et huisserie	A	Bois / Vernis	En haut	0	0		
8	Fenêtre Int. et huisserie	A	Bois / Vernis	Au centre	0	0		
9	Fenêtre Int. et huisserie	A	Bois / Vernis	En haut	0	0		
10	Mur	A	Bois / Peinture	Au centre	0	0		
11	Mur	A	Bois / Peinture	En haut	0	0		
12	Porte et huisserie	A	Alu / NC	Au centre	0	0		
13	Porte et huisserie	A	Alu / NC	En haut	0	0		
14	Fenêtre Ext. et huisserie	B	Bois / Vernis	Au centre	0	0		
15	Fenêtre Ext. et huisserie	B	Bois / Vernis	En haut	0	0		
16	Fenêtre Int. et huisserie	B	Bois / Vernis	Au centre	0	0		
17	Fenêtre Int. et huisserie	B	Bois / Vernis	En haut	0	0		
18	Mur	B	Bois / Peinture	Au centre	0	0		
19	Mur	B	Bois / Peinture	En haut	0	0		
20	Mur	C	Bois / Peinture	Au centre	0	0		
21	Mur	C	Bois / Peinture	En haut	0	0		
22	Fenêtre Ext. et huisserie	D	Bois / Vernis	Au centre	0	0		
23	Fenêtre Ext. et huisserie	D	Bois / Vernis	En haut	0	0		
24	Fenêtre Int. et huisserie	D	Bois / Vernis	Au centre	0	0		
25	Fenêtre Int. et huisserie	D	Bois / Vernis	En haut	0	0		
26	Mur	D	Bois / Peinture	Au centre	0	0		
27	Mur	D	Bois / Peinture	En haut	0	0		
28	Porte et huisserie	D	Bois / Vernis	Au centre	0	0		
29	Porte et huisserie	D	Bois / Vernis	En haut	0	0		

Nombre Total d'UR : 15

1er étage : Couloir (Plomb détecté)

N°	Unité de repérage	Zone	Substrat Revêtement	Localisation des mesures	Valeur (mg/cm²)/ constat visuel	Marge erreur	d'	Travaux Envisagés
30	Plafond		Alu /	A gauche	0	0		
31	Plafond		Alu /	Au centre	0	0		
32	Plafond		Bois / Peinture	A gauche	0	0		
33	Plafond		Bois / Peinture	Au centre	0	0		

N°	Unité de repérage	Zone	Substrat Revêtement	Localisation des mesures	Valeur (mg/cm²)/constat visuel	Marge erreur	d'	Travaux Envisagés
34	Plinthes		PVC / NC	Au centre	1	0		
35	Sol		Béton /	A gauche	0	0		
36	Sol		Béton /	Au centre	0	0		
37	Sol		Carrelage /	-	nm	-		
38	Mur	A	Bois / Peinture	Au centre	0	0		
39	Mur	A	Bois / Peinture	En haut	0	0		
40	Fenêtre Ext. et huisserie	B	Bois / Peinture	Au centre	0	0		
41	Fenêtre Ext. et huisserie	B	Bois / Peinture	En haut	0	0		
42	Fenêtre Int. et huisserie	B	Bois / Peinture	Au centre	0	0		
43	Fenêtre Int. et huisserie	B	Bois / Peinture	En haut	0	0		
44	Mur	B	Bois / Peinture	Au centre	0	0		
45	Mur	B	Bois / Peinture	En haut	0	0		
46	Mur	C	Bois / Peinture	Au centre	0	0		
47	Mur	C	Bois / Peinture	En haut	0	0		
48	Porte et huisserie	C	Bois / Peinture	Au centre	0,2	0		
49	Porte et huisserie	C	Bois / Peinture	En haut	0	0		
50	Mur	D	Béton / Peinture	Au centre	0	0		
51	Mur	D	Béton / Peinture	En haut	0	0		
52	Mur	D	Bois / Peinture	Au centre	0	0		
53	Mur	D	Bois / Peinture	En haut	0	0		

Nombre Total d'UR : 13

1er étage : Entrée 1 (Plomb détecté)

N°	Unité de repérage	Zone	Substrat Revêtement	Localisation des mesures	Valeur (mg/cm²)/constat visuel	Marge erreur	d'	Travaux Envisagés
54	Plafond		Alu /	A gauche	0	0		
55	Plafond		Alu /	Au centre	0	0		
56	Plinthes		Carrelage / NC	-	nm	-		
57	Mur	A	Plâtre / Peinture	Au centre	0	0		
58	Mur	A	Plâtre / Peinture	En haut	0	0		
59	Porte et huisserie	A	Bois / Peinture	Au centre	0,2	0		
60	Porte et huisserie	A	Bois / Peinture	En haut	0	0		
61	Mur	B	Plâtre / Peinture	Au centre	0	0		
62	Mur	B	Plâtre / Peinture	En haut	0	0		
63	Fenêtre Ext. et huisserie	C	Bois / Peinture	Au centre	0	0		
64	Fenêtre Ext. et huisserie	C	Bois / Peinture	En haut	0	0		
65	Fenêtre Int. et huisserie	C	Bois / Peinture	Au centre	0	0		
66	Fenêtre Int. et huisserie	C	Bois / Peinture	En haut	0	0		
67	Mur	C	Plâtre / Peinture	Au centre	0	0		
68	Mur	C	Plâtre / Peinture	En haut	0	0		
69	Porte et huisserie	C	Métal et Vitrage / NC	Au centre	0	0		
70	Porte et huisserie	C	Métal et Vitrage / NC	En haut	0	0		
71	Mur	D	Plâtre / Peinture	Au centre	0	0		
72	Mur	D	Plâtre / Peinture	En haut	0	0		
73	Porte et huisserie	D	Bois / Peinture	Au centre	0	0		
74	Porte et huisserie	D	Bois / Peinture	En haut	0	0		

Nombre Total d'UR : 11

1er étage : Cafétéria (Plomb non détecté)

N°	Unité de repérage	Zone	Substrat Revêtement	Localisation des mesures	Valeur (mg/cm²)/constat visuel	Marge erreur	d'	Travaux Envisagés
75	Plafond		Alu /	A gauche	0	0		
76	Plafond		Alu /	Au centre	0	0		
77	Plinthes		Carrelage / NC	-	nm	-		
78	Sol		Carrelage /	-	nm	-		
79	Fenêtre Ext. et huisserie	A	Bois / Vernis	Au centre	0	0		
80	Fenêtre Ext. et huisserie	A	Bois / Vernis	En haut	0	0		
81	Fenêtre Int. et huisserie	A	Bois / Vernis	Au centre	0	0		
82	Fenêtre Int. et huisserie	A	Bois / Vernis	En haut	0	0		
83	Mur	A	Plâtre / Fibre de verre peinte	Au centre	0	0		
84	Mur	A	Plâtre / Fibre de verre peinte	En haut	0	0		
85	Porte et huisserie	A	Bois / Peinture	Au centre	0	0		
86	Porte et huisserie	A	Bois / Peinture	En haut	0	0		
87	Fenêtre Ext. et huisserie	B	Bois / Vernis	Au centre	0	0		
88	Fenêtre Ext. et huisserie	B	Bois / Vernis	En haut	0	0		
89	Fenêtre Int. et huisserie	B	Bois / Vernis	Au centre	0	0		
90	Fenêtre Int. et huisserie	B	Bois / Vernis	En haut	0	0		
91	Mur	B	Plâtre / Fibre de verre peinte	Au centre	0	0		
92	Mur	B	Plâtre / Fibre de verre peinte	En haut	0	0		
93	Porte et huisserie	B	Alu / NC	Au centre	0	0		
94	Porte et huisserie	B	Alu / NC	En haut	0	0		
95	Mur	C	Plâtre / Fibre de verre peinte	Au centre	0	0		
96	Mur	C	Plâtre / Fibre de verre peinte	En haut	0	0		
97	Porte et huisserie	C	Bois / Peinture	Au centre	0	0		
98	Porte et huisserie	C	Bois / Peinture	En haut	0	0		
99	Mur	D	Plâtre / Fibre de verre peinte	Au centre	0	0		
100	Mur	D	Plâtre / Fibre de verre peinte	En haut	0	0		
101	Porte et huisserie	D	Bois / Peinture	Au centre	0	0		
102	Porte et huisserie	D	Bois / Peinture	En haut	0	0		

Nombre Total d'UR : 15

1er étage : Cuisine 1 (Plomb détecté)

N°	Unité de repérage	Zone	Substrat Revêtement	Localisation des mesures	Valeur (mg/cm²)/constat visuel	Marge erreur	d'	Travaux Envisagés
103	Plafond		Faux plafond /	A gauche	0	0		

N°	Unité de repérage	Zone	Substrat Revêtement	Localisation des mesures	Valeur (mg/cm²)/constat visuel	Marge erreur	d'	Travaux Envisagés
104	Plafond		Faux plafond /	Au centre	0	0		
105	Plinthes		Carrelage / NC	-	nm	-		
106	Sol		Carrelage /	-	nm	-		
107	Mur	A	Béton / Peinture	Au centre	0,15	0		
108	Mur	A	Béton / Peinture	En haut	0	0		
109	Mur	A	Bois / Peinture	Au centre	0	0		
110	Mur	A	Bois / Peinture	En haut	0	0		
111	Mur	A	Plâtre / Faïence	-	nm	-		
112	Mur	B	Béton / Peinture	Au centre	0	0		
113	Mur	B	Béton / Peinture	En haut	0,15	0		
114	Mur	B	Bois / Peinture	Au centre	0	0		
115	Mur	B	Bois / Peinture	En haut	0	0		
116	Mur	B	Plâtre / Faïence	-	nm	-		
117	Mur	C	Béton / Peinture	Au centre	0,15	0		
118	Mur	C	Béton / Peinture	En haut	0	0		
119	Mur	C	Bois / Peinture	Au centre	0	0		
120	Mur	C	Bois / Peinture	En haut	0	0		
121	Mur	C	Plâtre / Faïence	-	nm	-		
122	Porte et huisserie	C	Bois / Peinture	Au centre	0,25	0		
123	Porte et huisserie	C	Bois / Peinture	En haut	0	0		
124	Fenêtre Ext. et huisserie	D	Bois / Vernis	Au centre	0	0		
125	Fenêtre Ext. et huisserie	D	Bois / Vernis	En haut	0	0		
126	Fenêtre Int. et huisserie	D	Bois / Vernis	Au centre	0	0		
127	Fenêtre Int. et huisserie	D	Bois / Vernis	En haut	0	0		
128	Mur	D	Béton / Peinture	Au centre	0	0		
129	Mur	D	Béton / Peinture	En haut	0	0		
130	Mur	D	Bois / Peinture	Au centre	0	0		
131	Mur	D	Bois / Peinture	En haut	0	0		
132	Mur	D	Plâtre / Faïence	-	nm	-		

Nombre Total d'UR : 18

1er étage : Bureau (Plomb détecté)

N°	Unité de repérage	Zone	Substrat Revêtement	Localisation des mesures	Valeur (mg/cm²)/constat visuel	Marge erreur	d'	Travaux Envisagés
133	Plafond		Plâtre / Peinture	A gauche	0	0		
134	Plafond		Plâtre / Peinture	Au centre	0	0		
135	Plinthes		Carrelage / NC	-	nm	-		
136	Sol		Carrelage /	-	nm	-		
137	Mur	A	Briques / NC	Au centre	0	0		
138	Mur	A	Briques / NC	En haut	0	0		
139	Mur	B	Briques / NC	Au centre	0	0		
140	Mur	B	Briques / NC	En haut	0	0		
141	Mur	C	Béton / Peinture	Au centre	0,15	0		
142	Mur	C	Béton / Peinture	En haut	0	0		
143	Mur	C	Briques / NC	Au centre	0	0		
144	Mur	C	Briques / NC	En haut	0	0		
145	Mur	D	Béton / Peinture	Au centre	0,15	0		
146	Mur	D	Béton / Peinture	En haut	0	0		
147	Mur	D	Briques / NC	Au centre	0	0		
148	Mur	D	Briques / NC	En haut	0	0		

Nombre Total d'UR : 9

1er étage : Laverie (Plomb détecté)

N°	Unité de repérage	Zone	Substrat Revêtement	Localisation des mesures	Valeur (mg/cm²)/constat visuel	Marge erreur	d'	Travaux Envisagés
149	Plafond		Faux plafond / NC	A gauche	0	0		
150	Plafond		Faux plafond / NC	Au centre	0	0		
151	Plinthes		Carrelage / NC	-	nm	-		
152	Sol		Carrelage /	-	nm	-		
153	Mur	A	Béton / Peinture	Au centre	0,15	0		
154	Mur	A	Béton / Peinture	En haut	0	0		
155	Mur	A	Plâtre / Faïence	-	nm	-		
156	Mur	B	Béton / Peinture	Au centre	0,15	0		
157	Mur	B	Béton / Peinture	En haut	0	0		
158	Mur	B	Plâtre / Faïence	-	nm	-		
159	Mur	C	Béton / Peinture	Au centre	0,15	0		
160	Mur	C	Béton / Peinture	En haut	0	0		
161	Mur	C	Plâtre / Faïence	-	nm	-		
162	Mur	D	Béton / Peinture	Au centre	0,15	0		
163	Mur	D	Béton / Peinture	En haut	0	0		
164	Mur	D	Plâtre / Faïence	-	nm	-		

Nombre Total d'UR : 11

1er étage : Dégagement 1 (Plomb détecté)

N°	Unité de repérage	Zone	Substrat Revêtement	Localisation des mesures	Valeur (mg/cm²)/constat visuel	Marge erreur	d'	Travaux Envisagés
165	Plafond		Alu /	A gauche	0	0		
166	Plafond		Alu /	Au centre	0	0		
167	Plinthes		Carrelage / NC	-	nm	-		
168	Sol		Carrelage /	-	nm	-		
169	Mur	A	Béton / Peinture	Au centre	0,15	0		
170	Mur	A	Béton / Peinture	En haut	0	0		
171	Mur	B	Béton / Peinture	Au centre	0,15	0		
172	Mur	B	Béton / Peinture	En haut	0	0		
173	Mur	C	Béton / Peinture	Au centre	0,15	0		

N°	Unité de repérage	Zone	Substrat Revêtement	Localisation des mesures	Valeur (mg/cm²)/constat visuel	Marge erreur	d'	Travaux Envisagés
174	Mur	C	Béton / Peinture	En haut	0	0		
175	Porte et huisserie	C	Bois / Peinture	Au centre	0	0		
176	Porte et huisserie	C	Bois / Peinture	En haut	0	0		
177	Mur	D	Béton / Peinture	Au centre	0,15	0		
178	Mur	D	Béton / Peinture	En haut	0	0		
179	Porte et huisserie	D	Métal / Peinture	Au centre	01	0		
180	Porte et huisserie	D	Métal / Peinture	En haut	0	0		

Nombre Total d'UR : 9

1er étage : Coffre (Plomb détecté)

N°	Unité de repérage	Zone	Substrat Revêtement	Localisation des mesures	Valeur (mg/cm²)/constat visuel	Marge erreur	d'	Travaux Envisagés
181	Plafond		Faux plafond /	A gauche	0	0		
182	Plafond		Faux plafond /	Au centre	0	0		
183	Sol		Carrelage /	-	nm	-		
184	Mur	A	Béton / Peinture	Au centre	0	0		
185	Mur	A	Béton / Peinture	En haut	0	0		
186	Porte et huisserie	A	Métal / Peinture	Au centre	0,1	0		
187	Porte et huisserie	A	Métal / Peinture	En haut	0	0		
188	Mur	B	Béton / Peinture	Au centre	0	0		
189	Mur	B	Béton / Peinture	En haut	0	0		
190	Mur	C	Béton / Peinture	Au centre	0	0		
191	Mur	C	Béton / Peinture	En haut	0	0		
192	Porte et huisserie	C	Bois / Peinture	Au centre	0,1	0		
193	Porte et huisserie	C	Bois / Peinture	En haut	0	0		
194	Mur	D	Béton / Peinture	Au centre	0	0		
195	Mur	D	Béton / Peinture	En haut	0	0		

Nombre Total d'UR : 8

1er étage : Dégagement 2 (Plomb détecté)

N°	Unité de repérage	Zone	Substrat Revêtement	Localisation des mesures	Valeur (mg/cm²)/constat visuel	Marge erreur	d'	Travaux Envisagés
196	Plafond		Faux plafond /	A gauche	0	0		
197	Plafond		Faux plafond /	Au centre	0	0		
198	Plinthes		Bois / Peinture	A gauche	0	0		
199	Plinthes		Bois / Peinture	Au centre	0	0		
200	Sol		Sol plastique /	A gauche	0	0		
201	Sol		Sol plastique /	Au centre	0	0		
202	Mur	A	Béton / Peinture	Au centre	0,1	0		
203	Mur	A	Béton / Peinture	En haut	0	0		
204	Porte et huisserie	A1	Bois / Peinture	Au centre	0,1	0		
205	Porte et huisserie	A1	Bois / Peinture	En haut	0	0		
206	Porte et huisserie	A2	Bois / Peinture	Au centre	0,1	0		
207	Porte et huisserie	A2	Bois / Peinture	En haut	0	0		
208	Mur	B	Béton / Peinture	Au centre	0,1	0		
209	Mur	B	Béton / Peinture	En haut	0	0		
210	Fenêtre Ext. et huisserie	C	Bois / Vernis	Au centre	0	0		
211	Fenêtre Ext. et huisserie	C	Bois / Vernis	En haut	0	0		
212	Fenêtre Int. et huisserie	C	Bois / Vernis	Au centre	0	0		
213	Fenêtre Int. et huisserie	C	Bois / Vernis	En haut	0	0		
214	Mur	C	Béton / Peinture	Au centre	0,1	0		
215	Mur	C	Béton / Peinture	En haut	0	0		
216	Mur	D	Béton / Peinture	Au centre	0	0		
217	Mur	D	Béton / Peinture	En haut	0	0		
218	Porte et huisserie	D	Bois / Peinture	Au centre	0,25	0		
219	Porte et huisserie	D	Bois / Peinture	En haut	0	0		

Nombre Total d'UR : 12

1er étage : Ticket (Plomb détecté)

N°	Unité de repérage	Zone	Substrat Revêtement	Localisation des mesures	Valeur (mg/cm²)/constat visuel	Marge erreur	d'	Travaux Envisagés
220	Plafond		Faux plafond /	A gauche	0	0		
221	Plafond		Faux plafond /	Au centre	0	0		
222	Plinthes		Carrelage / NC	-	nm	-		
223	Sol		Carrelage /	-	nm	-		
224	Mur	A	Béton / Peinture	Au centre	0,1	0		
225	Mur	A	Béton / Peinture	En haut	0	0		
226	Porte et huisserie	A	Bois / Peinture	Au centre	0,1	0		
227	Porte et huisserie	A	Bois / Peinture	En haut	0	0		
228	Mur	B	Béton / Peinture	Au centre	0,1	0		
229	Mur	B	Béton / Peinture	En haut	0	0		
230	Mur	C	Béton / Peinture	Au centre	0,1	0		
231	Mur	C	Béton / Peinture	En haut	0	0		
232	Mur	D	Béton / Peinture	Au centre	0,1	0		
233	Mur	D	Béton / Peinture	En haut	0	0		

Nombre Total d'UR : 8

1er étage : Cage d'escalier (Plomb détecté)

N°	Unité de repérage	Zone	Substrat Revêtement	Localisation des mesures	Valeur (mg/cm²)/constat visuel	Marge erreur	d ¹	Travaux Envisagés
234	Plafond		Béton / Peinture	A gauche	0	0		
235	Plafond		Béton / Peinture	Au centre	0	0		
236	Plinthes		Carrelage / NC	-	nm	-		
237	Sol		Carrelage /	-	nm	-		
238	Mur	A	Béton / Peinture	Au centre	0	0		
239	Mur	A	Béton / Peinture	En haut	0	0		
240	Mur	B	Béton / Peinture	Au centre	0,15	0		
241	Mur	B	Béton / Peinture	En haut	0	0		
242	Mur	C	Béton / Peinture	Au centre	0,15	0		
243	Mur	C	Béton / Peinture	En haut	0	0		
244	Mur	D	Béton / Peinture	Au centre	0,15	0		
245	Mur	D	Béton / Peinture	En haut	0	0		

Nombre Total d'UR : 7

1er étage : Hall (Plomb détecté)

N°	Unité de repérage	Zone	Substrat Revêtement	Localisation des mesures	Valeur (mg/cm²)/constat visuel	Marge erreur	d ¹	Travaux Envisagés
246	Plafond		Alu /	A gauche	0	0		
247	Plafond		Alu /	Au centre	0	0		
248	Plinthes		Carrelage / NC	-	nm	-		
249	Sol		Carrelage /	-	nm	-		
250	Mur	A	Plâtre / Fibre de verre peinte	Au centre	0	0		
251	Mur	A	Plâtre / Fibre de verre peinte	En haut	0	0		
252	Mur	B	Plâtre / Fibre de verre peinte	Au centre	0	0		
253	Mur	B	Plâtre / Fibre de verre peinte	En haut	0	0		
254	Porte et huisserie	B	Bois / Peinture	Au centre	0,1	0		
255	Porte et huisserie	B	Bois / Peinture	En haut	0	0		
256	Mur	C	Plâtre / Fibre de verre peinte	Au centre	0	0		
257	Mur	C	Plâtre / Fibre de verre peinte	En haut	0	0		
258	Porte et huisserie	C1	Bois / Peinture	Au centre	0,1	0		
259	Porte et huisserie	C1	Bois / Peinture	En haut	0	0		
260	Porte et huisserie	C2	Bois / Peinture	Au centre	0,1	0		
261	Porte et huisserie	C2	Bois / Peinture	En haut	0	0		
262	Fenêtre Ext. et huisserie	D	Bois / Vernis	Au centre	0	0		
263	Fenêtre Ext. et huisserie	D	Bois / Vernis	En haut	0	0		
264	Fenêtre Int. et huisserie	D	Bois / Vernis	Au centre	0	0		
265	Fenêtre Int. et huisserie	D	Bois / Vernis	En haut	0	0		
266	Mur	D	Plâtre / Fibre de verre peinte	Au centre	0	0		
267	Mur	D	Plâtre / Fibre de verre peinte	En haut	0	0		
268	Porte et huisserie	D	Métal et Vitrage / NC	Au centre	0	0		
269	Porte et huisserie	D	Métal et Vitrage / NC	En haut	0	0		

Nombre Total d'UR : 13

1er étage : Sanitaire 1 (Plomb détecté)

N°	Unité de repérage	Zone	Substrat Revêtement	Localisation des mesures	Valeur (mg/cm²)/constat visuel	Marge erreur	d ¹	Travaux Envisagés
270	Plafond		Faux plafond /	A gauche	0	0		
271	Plafond		Faux plafond /	Au centre	0	0		
272	Plinthes		Carrelage / NC	-	nm	-		
273	Sol		Carrelage /	-	nm	-		
274	Mur	A	Béton / Peinture	Au centre	0	0		
275	Mur	A	Béton / Peinture	En haut	0	0		
276	Mur	A	Plâtre / Faïence	-	nm	-		
277	Porte et huisserie	A	Bois / Peinture	Au centre	0,1	0		
278	Porte et huisserie	A	Bois / Peinture	En haut	0	0		
279	Mur	B	Béton / Peinture	Au centre	0	0		
280	Mur	B	Béton / Peinture	En haut	0	0		
281	Mur	B	Plâtre / Faïence	-	nm	-		
282	Mur	C	Béton / Peinture	Au centre	0	0		
283	Mur	C	Béton / Peinture	En haut	0	0		
284	Mur	C	Plâtre / Faïence	-	nm	-		
285	Porte et huisserie	C1	Bois / Peinture	Au centre	0,1	0		
286	Porte et huisserie	C1	Bois / Peinture	En haut	0	0		
287	Porte et huisserie	C2	Bois / Peinture	Au centre	0,1	0		
288	Porte et huisserie	C2	Bois / Peinture	En haut	0	0		
289	Porte et huisserie	C3	Bois / Peinture	Au centre	0,1	0		
290	Porte et huisserie	C3	Bois / Peinture	En haut	0	0		
291	Mur	D	Béton / Peinture	Au centre	0	0		
292	Mur	D	Béton / Peinture	En haut	0	0		
293	Mur	D	Plâtre / Faïence	-	nm	-		

Nombre Total d'UR : 15

1er étage : Toilettes 1 (Plomb détecté)

N°	Unité de repérage	Zone	Substrat Revêtement	Localisation des mesures	Valeur (mg/cm²)/constat visuel	Marge erreur	d ¹	Travaux Envisagés
294	Plafond		Faux plafond /	A gauche	0	0		
295	Plafond		Faux plafond /	Au centre	0	0		
296	Plinthes		Carrelage / NC	-	nm	-		
297	Sol		Carrelage /	-	nm	-		
298	Mur	A	Plâtre / Faïence	-	nm	-		
299	Mur	A	Plâtre / Peinture	Au centre	0	0		
300	Mur	A	Plâtre / Peinture	En haut	0	0		
301	Porte et huisserie	A	Bois / Peinture	Au centre	0,1	0		
302	Porte et huisserie	A	Bois / Peinture	En haut	0	0		
303	Mur	B	Plâtre / Faïence	-	nm	-		

N°	Unité de repérage	Zone	Substrat Revêtement	Localisation des mesures	Valeur (mg/cm²)/constat visuel	Marge erreur	d'	Travaux Envisagés
304	Mur	B	Plâtre / Peinture	Au centre	0	0		
305	Mur	B	Plâtre / Peinture	En haut	0	0		
306	Mur	C	Plâtre / Faïence	-	nm	-		
307	Mur	C	Plâtre / Peinture	Au centre	0	0		
308	Mur	C	Plâtre / Peinture	En haut	0	0		
309	Mur	D	Plâtre / Faïence	-	nm	-		
310	Mur	D	Plâtre / Peinture	Au centre	0	0		
311	Mur	D	Plâtre / Peinture	En haut	0	0		

Nombre Total d'UR : 12

1er étage : Toilettes 2 (Plomb détecté)

N°	Unité de repérage	Zone	Substrat Revêtement	Localisation des mesures	Valeur (mg/cm²)/constat visuel	Marge erreur	d'	Travaux Envisagés
312	Plafond		Faux plafond /	A gauche	0	0		
313	Plafond		Faux plafond /	Au centre	0	0		
314	Plinthes		Carrelage / NC	-	nm	-		
315	Sol		Carrelage /	-	nm	-		
316	Mur	A	Plâtre / Faïence	-	nm	-		
317	Mur	A	Plâtre / Peinture	Au centre	0	0		
318	Mur	A	Plâtre / Peinture	En haut	0	0		
319	Porte et huisserie	A	Bois / Peinture	Au centre	0,1	0		
320	Porte et huisserie	A	Bois / Peinture	En haut	0	0		
321	Mur	B	Plâtre / Faïence	-	nm	-		
322	Mur	B	Plâtre / Peinture	Au centre	0	0		
323	Mur	B	Plâtre / Peinture	En haut	0	0		
324	Mur	C	Plâtre / Faïence	-	nm	-		
325	Mur	C	Plâtre / Peinture	Au centre	0	0		
326	Mur	C	Plâtre / Peinture	En haut	0	0		
327	Mur	D	Plâtre / Faïence	-	nm	-		
328	Mur	D	Plâtre / Peinture	Au centre	0	0		
329	Mur	D	Plâtre / Peinture	En haut	0	0		

Nombre Total d'UR : 12

1er étage : Toilettes 3 (Plomb détecté)

N°	Unité de repérage	Zone	Substrat Revêtement	Localisation des mesures	Valeur (mg/cm²)/constat visuel	Marge erreur	d'	Travaux Envisagés
330	Plafond		Faux plafond /	A gauche	0	0		
331	Plafond		Faux plafond /	Au centre	0	0		
332	Plinthes		Carrelage / NC	-	nm	-		
333	Sol		Carrelage /	-	nm	-		
334	Mur	A	Plâtre / Faïence	-	nm	-		
335	Mur	A	Plâtre / Peinture	Au centre	0	0		
336	Mur	A	Plâtre / Peinture	En haut	0	0		
337	Porte et huisserie	A	Bois / Peinture	Au centre	0,1	0		
338	Porte et huisserie	A	Bois / Peinture	En haut	0	0		
339	Mur	B	Plâtre / Faïence	-	nm	-		
340	Mur	B	Plâtre / Peinture	Au centre	0	0		
341	Mur	B	Plâtre / Peinture	En haut	0	0		
342	Mur	C	Plâtre / Faïence	-	nm	-		
343	Mur	C	Plâtre / Peinture	Au centre	0	0		
344	Mur	C	Plâtre / Peinture	En haut	0	0		
345	Mur	D	Plâtre / Faïence	-	nm	-		
346	Mur	D	Plâtre / Peinture	Au centre	0	0		
347	Mur	D	Plâtre / Peinture	En haut	0	0		

Nombre Total d'UR : 12

1er étage : Sanitaire 2 (Plomb détecté)

N°	Unité de repérage	Zone	Substrat Revêtement	Localisation des mesures	Valeur (mg/cm²)/constat visuel	Marge erreur	d'	Travaux Envisagés
348	Plafond		Faux plafond /	A gauche	0	0		
349	Plafond		Faux plafond /	Au centre	0	0		
350	Plinthes		Carrelage / NC	-	nm	-		
351	Sol		Carrelage /	-	nm	-		
352	Mur	A	Plâtre / Faïence	-	nm	-		
353	Mur	A	Plâtre / Peinture	Au centre	0	0		
354	Mur	A	Plâtre / Peinture	En haut	0	0		
355	Porte et huisserie	A	Bois / Peinture	Au centre	0,1	0		
356	Porte et huisserie	A	Bois / Peinture	En haut	0	0		
357	Mur	B	Plâtre / Faïence	-	nm	-		
358	Mur	B	Plâtre / Peinture	Au centre	0	0		
359	Mur	B	Plâtre / Peinture	En haut	0	0		
360	Mur	C	Plâtre / Faïence	-	nm	-		
361	Mur	C	Plâtre / Peinture	Au centre	0	0		
362	Mur	C	Plâtre / Peinture	En haut	0	0		
363	Mur	D	Plâtre / Faïence	-	nm	-		
364	Mur	D	Plâtre / Peinture	Au centre	0	0		
365	Mur	D	Plâtre / Peinture	En haut	0	0		
366	Fenêtre Ext. et huisserie	D1	Bois / Peinture	Au centre	0	0		
367	Fenêtre Ext. et huisserie	D1	Bois / Peinture	En haut	0	0		
368	Fenêtre Int. et huisserie	D1	Bois / Peinture	Au centre	0	0		
369	Fenêtre Int. et huisserie	D1	Bois / Peinture	En haut	0	0		
370	Porte et huisserie	D1	Bois / Peinture	Au centre	0	0		
371	Porte et huisserie	D1	Bois / Peinture	En haut	0,1	0		
372	Fenêtre Ext. et huisserie	D2	Bois / Peinture	Au centre	0	0		
373	Fenêtre Ext. et huisserie	D2	Bois / Peinture	En haut	0	0		

N°	Unité de repérage	Zone	Substrat Revêtement	Localisation des mesures	Valeur (mg/cm²)/constat visuel	Marge erreur	d'	Travaux Envisagés
374	Fenêtre Int. et huisserie	D2	Bois / Peinture	Au centre	0	0		
375	Fenêtre Int. et huisserie	D2	Bois / Peinture	En haut	0	0		
376	Porte et huisserie	D2	Bois / Peinture	Au centre	0	0		
377	Porte et huisserie	D2	Bois / Peinture	En haut	0,1	0		
378	Fenêtre Ext. et huisserie	D3	Bois / Peinture	Au centre	0	0		
379	Fenêtre Ext. et huisserie	D3	Bois / Peinture	En haut	0	0		
380	Fenêtre Int. et huisserie	D3	Bois / Peinture	Au centre	0	0		
381	Fenêtre Int. et huisserie	D3	Bois / Peinture	En haut	0	0		
382	Porte et huisserie	D3	Bois / Peinture	Au centre	0	0		
383	Porte et huisserie	D3	Bois / Peinture	En haut	0,1	0		

Nombre Total d'UR : 21

1er étage : Toilettes 4 (Plomb détecté)

N°	Unité de repérage	Zone	Substrat Revêtement	Localisation des mesures	Valeur (mg/cm²)/constat visuel	Marge erreur	d'	Travaux Envisagés
384	Plafond		Faux plafond / NC	A gauche	0	0		
385	Plafond		Faux plafond / NC	Au centre	0	0		
386	Plinthes		Carrelage / NC	-	nm	-		
387	Sol		Carrelage /	-	nm	-		
388	Mur	A	Plâtre / Faïence	-	nm	-		
389	Mur	A	Plâtre / Peinture	Au centre	0	0		
390	Mur	A	Plâtre / Peinture	En haut	0	0		
391	Porte et huisserie	A	Bois / Peinture	Au centre	0,1	0		
392	Porte et huisserie	A	Bois / Peinture	En haut	0	0		
393	Mur	B	Plâtre / Faïence	-	nm	-		
394	Mur	B	Plâtre / Peinture	Au centre	0	0		
395	Mur	B	Plâtre / Peinture	En haut	0	0		
396	Mur	C	Plâtre / Faïence	-	nm	-		
397	Mur	C	Plâtre / Peinture	Au centre	0	0		
398	Mur	C	Plâtre / Peinture	En haut	0	0		
399	Mur	D	Plâtre / Faïence	-	nm	-		
400	Mur	D	Plâtre / Peinture	Au centre	0	0		
401	Mur	D	Plâtre / Peinture	En haut	0	0		

Nombre Total d'UR : 12

1er étage : Toilettes 5 (Plomb détecté)

N°	Unité de repérage	Zone	Substrat Revêtement	Localisation des mesures	Valeur (mg/cm²)/constat visuel	Marge erreur	d'	Travaux Envisagés
402	Plafond		Faux plafond / NC	A gauche	0	0		
403	Plafond		Faux plafond / NC	Au centre	0	0		
404	Plinthes		Carrelage / NC	-	nm	-		
405	Sol		Carrelage /	-	nm	-		
406	Mur	A	Plâtre / Faïence	-	nm	-		
407	Mur	A	Plâtre / Peinture	Au centre	0	0		
408	Mur	A	Plâtre / Peinture	En haut	0	0		
409	Porte et huisserie	A	Bois / Peinture	Au centre	0,1	0		
410	Porte et huisserie	A	Bois / Peinture	En haut	0	0		
411	Mur	B	Plâtre / Faïence	-	nm	-		
412	Mur	B	Plâtre / Peinture	Au centre	0	0		
413	Mur	B	Plâtre / Peinture	En haut	0	0		
414	Mur	C	Plâtre / Faïence	-	nm	-		
415	Mur	C	Plâtre / Peinture	Au centre	0	0		
416	Mur	C	Plâtre / Peinture	En haut	0	0		
417	Mur	D	Plâtre / Faïence	-	nm	-		
418	Mur	D	Plâtre / Peinture	Au centre	0	0		
419	Mur	D	Plâtre / Peinture	En haut	0	0		

Nombre Total d'UR : 12

1er étage : Toilettes 6 (Plomb détecté)

N°	Unité de repérage	Zone	Substrat Revêtement	Localisation des mesures	Valeur (mg/cm²)/constat visuel	Marge erreur	d'	Travaux Envisagés
420	Plafond		Faux plafond / NC	A gauche	0	0		
421	Plafond		Faux plafond / NC	Au centre	0	0		
422	Plinthes		Carrelage / NC	-	nm	-		
423	Sol		Carrelage /	-	nm	-		
424	Mur	A	Plâtre / Faïence	-	nm	-		
425	Mur	A	Plâtre / Peinture	Au centre	0	0		
426	Mur	A	Plâtre / Peinture	En haut	0	0		
427	Porte et huisserie	A	Bois / Peinture	Au centre	0,1	0		
428	Porte et huisserie	A	Bois / Peinture	En haut	0	0		
429	Mur	B	Plâtre / Faïence	-	nm	-		
430	Mur	B	Plâtre / Peinture	Au centre	0	0		
431	Mur	B	Plâtre / Peinture	En haut	0	0		
432	Mur	C	Plâtre / Faïence	-	nm	-		
433	Mur	C	Plâtre / Peinture	Au centre	0	0		
434	Mur	C	Plâtre / Peinture	En haut	0	0		
435	Mur	D	Plâtre / Faïence	-	nm	-		
436	Mur	D	Plâtre / Peinture	Au centre	0	0		
437	Mur	D	Plâtre / Peinture	En haut	0	0		

Nombre Total d'UR : 12

Extérieur : Abri (Plomb non détecté)

N°	Unité de repérage	Zone	Substrat Revêtement	Localisation des mesures	Valeur (mg/cm²)/constat visuel	Marge erreur	d'	Travaux Envisagés
438	Plafond		Bardage métallique / NC	A gauche	0	0		
439	Plafond		Bardage métallique / NC	Au centre	0	0		
440	Sol		Béton /	A gauche	0	0		
441	Sol		Béton /	Au centre	0	0		
442	Mur	A	Parpaings / Enduit	Au centre	0	0		
443	Mur	A	Parpaings / Enduit	En haut	0	0		
444	Porte et huisserie	A	Métal / Peinture	Au centre	0	0		
445	Porte et huisserie	A	Métal / Peinture	En haut	0	0		
446	Mur	B	Parpaings / Enduit	Au centre	0	0		
447	Mur	B	Parpaings / Enduit	En haut	0	0		
448	Mur	C	Parpaings / Enduit	Au centre	0	0		
449	Mur	C	Parpaings / Enduit	En haut	0	0		
450	Mur	D	Parpaings / Enduit	Au centre	0	0		
451	Mur	D	Parpaings / Enduit	En haut	0	0		
452	Porte et huisserie	D	Métal / Peinture	Au centre	0	0		
453	Porte et huisserie	D	Métal / Peinture	En haut	0	0		

Nombre Total d'UR : 8

Rez de chaussée : Entrée 2 (Plomb détecté)

N°	Unité de repérage	Zone	Substrat Revêtement	Localisation des mesures	Valeur (mg/cm²)/constat visuel	Marge erreur	d'	Travaux Envisagés
454	Plafond		Faux plafond / NC	A gauche	0	0		
455	Plafond		Faux plafond / NC	Au centre	0	0		
456	Plinthes		Carrelage / NC	-	nm	-		
457	Sol		Carrelage /	-	nm	-		
458	Mur	A	Plâtre / Peinture	Au centre	0	0		
459	Mur	A	Plâtre / Peinture	En haut	0	0		
460	Porte et huisserie	A	Métal / Peinture	Au centre	6,4	0		
461	Porte et huisserie	A	Métal / Peinture	En haut	0	0		
462	Mur	B	Plâtre / Peinture	Au centre	0,2	0		
463	Mur	B	Plâtre / Peinture	En haut	0	0		
464	Porte et huisserie	B1	Bois / Peinture	Au centre	0,15	0		
465	Porte et huisserie	B1	Bois / Peinture	En haut	0	0		
466	Porte et huisserie	B2	Bois / Peinture	Au centre	0	0		
467	Porte et huisserie	B2	Bois / Peinture	En haut	0	0		
468	Mur	C	Plâtre / Peinture	Au centre	0	0		
469	Mur	C	Plâtre / Peinture	En haut	0	0		
470	Porte et huisserie	C	Bois / Peinture	Au centre	0	0		
471	Porte et huisserie	C	Bois / Peinture	En haut	0	0		
472	Mur	D	Plâtre / Peinture	Au centre	0,1	0		
473	Mur	D	Plâtre / Peinture	En haut	0	0		
474	Porte et huisserie	D	Bois / Peinture	Au centre	0	0		
475	Porte et huisserie	D	Bois / Peinture	En haut	0	0		

Nombre Total d'UR : 12

Rez de chaussée : Local Technique (Plomb détecté)

N°	Unité de repérage	Zone	Substrat Revêtement	Localisation des mesures	Valeur (mg/cm²)/constat visuel	Marge erreur	d'	Travaux Envisagés
476	Plafond		Béton /	A gauche	0	0		
477	Plafond		Béton /	Au centre	0	0		
478	Sol		Béton /	A gauche	0	0		
479	Sol		Béton /	Au centre	0	0		
480	Mur	A	Parpaings / NC	Au centre	0	0		
481	Mur	A	Parpaings / NC	En haut	0	0		
482	Porte et huisserie	A	Bois / Peinture	Au centre	0,1	0		
483	Porte et huisserie	A	Bois / Peinture	En haut	0	0		
484	Mur	B	Parpaings / NC	Au centre	0	0		
485	Mur	B	Parpaings / NC	En haut	0	0		
486	Mur	C	Parpaings / NC	Au centre	0	0		
487	Mur	C	Parpaings / NC	En haut	0	0		
488	Mur	D	Parpaings / NC	Au centre	0	0		
489	Mur	D	Parpaings / NC	En haut	0	0		

Nombre Total d'UR : 7

Rez de chaussée : Circulation (Plomb détecté)

N°	Unité de repérage	Zone	Substrat Revêtement	Localisation des mesures	Valeur (mg/cm²)/constat visuel	Marge erreur	d'	Travaux Envisagés
490	Plafond		Faux plafond / NC	A gauche	0	0		
491	Plafond		Faux plafond / NC	Au centre	0	0		
492	Plinthes		Carrelage / Peinture	-	nm	-		
493	Sol		Carrelage /	-	nm	-		
494	Mur	A	Béton / Peinture	Au centre	0	0		
495	Mur	A	Béton / Peinture	En haut	0	0		
496	Mur	B	Béton / Peinture	Au centre	0	0		
497	Mur	B	Béton / Peinture	En haut	0	0		
498	Porte et huisserie	B	Métal / Peinture	Au centre	0,1	0		
499	Porte et huisserie	B	Métal / Peinture	En haut	0	0		
500	Porte et huisserie	B1	Bois / Peinture	Au centre	0	0		
501	Porte et huisserie	B1	Bois / Peinture	En haut	0	0		
502	Porte et huisserie	B2	Bois / Peinture	Au centre	0,25	0		
503	Porte et huisserie	B2	Bois / Peinture	En haut	0	0		
504	Porte et huisserie	B3	Bois / Peinture	Au centre	0,2	0		
505	Porte et huisserie	B3	Bois / Peinture	En haut	0	0		
506	Porte et huisserie	B4	Bois / Peinture	Au centre	0	0		

N°	Unité de repérage	Zone	Substrat Revêtement	Localisation des mesures	Valeur (mg/cm²)/constat visuel	Marge erreur	d'	Travaux Envisagés
507	Porte et huisserie	B4	Bois / Peinture	En haut	0	0		
508	Mur	C	Béton / Peinture	Au centre	0	0		
509	Mur	C	Béton / Peinture	En haut	0	0		
510	Porte et huisserie	C	Bois / Peinture	Au centre	0,2	0		
511	Porte et huisserie	C	Bois / Peinture	En haut	0	0		
512	Mur	D	Béton / Peinture	Au centre	0	0		
513	Mur	D	Béton / Peinture	En haut	0	0		
514	Porte et huisserie	D	Métal / Peinture	Au centre	5,9	0		
515	Porte et huisserie	D	Métal / Peinture	En haut	0	0		

Nombre Total d'UR : 14

Rez de chaussée : Sanitaire 3 (Plomb non détecté)

N°	Unité de repérage	Zone	Substrat Revêtement	Localisation des mesures	Valeur (mg/cm²)/constat visuel	Marge erreur	d'	Travaux Envisagés
516	Plafond		Plâtre / Peinture	A gauche	0	0		
517	Plafond		Plâtre / Peinture	Au centre	0	0		
518	Plinthes		Bois / Peinture	A gauche	0	0		
519	Plinthes		Bois / Peinture	Au centre	0	0		
520	Sol		Carrelage /	-	nm	-		
521	Mur	A	Plâtre / Peinture	Au centre	0	0		
522	Mur	A	Plâtre / Peinture	En haut	0	0		
523	Porte et huisserie	A	Bois / Peinture	Au centre	0	0		
524	Porte et huisserie	A	Bois / Peinture	En haut	0	0		
525	Mur	B	Plâtre / Peinture	Au centre	0	0		
526	Mur	B	Plâtre / Peinture	En haut	0	0		
527	Mur	C	Plâtre / Peinture	Au centre	0	0		
528	Mur	C	Plâtre / Peinture	En haut	0	0		
529	Fenêtre Ext. et huisserie	C1	Bois / Peinture	Au centre	0	0		
530	Fenêtre Ext. et huisserie	C1	Bois / Peinture	En haut	0	0		
531	Fenêtre Int. et huisserie	C1	Bois / Peinture	Au centre	0	0		
532	Fenêtre Int. et huisserie	C1	Bois / Peinture	En haut	0	0		
533	Fenêtre Ext. et huisserie	C2	Bois / Peinture	Au centre	0	0		
534	Fenêtre Ext. et huisserie	C2	Bois / Peinture	En haut	0	0		
535	Fenêtre Int. et huisserie	C2	Bois / Peinture	Au centre	0	0		
536	Fenêtre Int. et huisserie	C2	Bois / Peinture	En haut	0	0		
537	Mur	D	Plâtre / Peinture	Au centre	0	0		
538	Mur	D	Plâtre / Peinture	En haut	0	0		

Nombre Total d'UR : 12

Rez de chaussée : Sanitaire 4 (Plomb détecté)

N°	Unité de repérage	Zone	Substrat Revêtement	Localisation des mesures	Valeur (mg/cm²)/constat visuel	Marge erreur	d'	Travaux Envisagés
539	Plafond		Béton / Peinture	A gauche	0	0		
540	Plafond		Béton / Peinture	Au centre	0	0		
541	Sol		Carrelage /	-	nm	-		
542	Mur	A	Béton / Peinture	Au centre	0,3	0		
543	Mur	A	Béton / Peinture	En haut	0	0		
544	Mur	A	Plâtre / Faïence	-	nm	-		
545	Porte et huisserie	A	Bois / Peinture	Au centre	0,15	0		
546	Porte et huisserie	A	Bois / Peinture	En haut	0	0		
547	Mur	B	Béton / Peinture	Au centre	0,3	0		
548	Mur	B	Béton / Peinture	En haut	0	0		
549	Mur	B	Plâtre / Faïence	-	nm	-		
550	Mur	C	Béton / Peinture	Au centre	0,3	0		
551	Mur	C	Béton / Peinture	En haut	0	0		
552	Mur	C	Plâtre / Faïence	-	nm	-		
553	Fenêtre Ext. et huisserie	C1	Bois / Peinture	Au centre	0	0		
554	Fenêtre Ext. et huisserie	C1	Bois / Peinture	En haut	0	0		
555	Fenêtre Int. et huisserie	C1	Bois / Peinture	Au centre	0	0		
556	Fenêtre Int. et huisserie	C1	Bois / Peinture	En haut	0	0		
557	Fenêtre Ext. et huisserie	C2	Bois / Peinture	Au centre	0	0		
558	Fenêtre Ext. et huisserie	C2	Bois / Peinture	En haut	0	0		
559	Fenêtre Int. et huisserie	C2	Bois / Peinture	Au centre	0	0		
560	Fenêtre Int. et huisserie	C2	Bois / Peinture	En haut	0	0		
561	Mur	D	Béton / Peinture	Au centre	0,3	0		
562	Mur	D	Béton / Peinture	En haut	0	0		
563	Mur	D	Plâtre / Faïence	-	nm	-		

Nombre Total d'UR : 15

Rez de chaussée : Archives 1 (Plomb détecté)

N°	Unité de repérage	Zone	Substrat Revêtement	Localisation des mesures	Valeur (mg/cm²)/constat visuel	Marge erreur	d'	Travaux Envisagés
564	Plafond		Béton / Peinture	A gauche	0	0		
565	Plafond		Béton / Peinture	Au centre	0	0		
566	Plinthes		Carrelage / NC	-	nm	-		
567	Sol		Carrelage /	-	nm	-		
568	Mur	A	Béton / Peinture	Au centre	0,15	0		
569	Mur	A	Béton / Peinture	En haut	0	0		
570	Porte et huisserie	A	Bois / Peinture	Au centre	0,15	0		
571	Porte et huisserie	A	Bois / Peinture	En haut	0	0		
572	Mur	B	Béton / Peinture	Au centre	0,15	0		
573	Mur	B	Béton / Peinture	En haut	0	0		
574	Porte et huisserie	B	Bois / Peinture	Au centre	0,5	0		
575	Porte et huisserie	B	Bois / Peinture	En haut	0	0		
576	Mur	C	Béton / Peinture	Au centre	0,15	0		

N°	Unité de repérage	Zone	Substrat Revêtement	Localisation des mesures	Valeur (mg/cm²)/ constat visuel	Marge erreur	d ¹	Travaux Envisagés
577	Mur	C	Béton / Peinture	En haut	0	0		
578	Porte et huisserie	C	Bois / Peinture	Au centre	0,15	0		
579	Porte et huisserie	C	Bois / Peinture	En haut	0	0		
580	Mur	D	Béton / Peinture	Au centre	0,15	0		
581	Mur	D	Béton / Peinture	En haut	0	0		

Nombre Total d'UR : 10

Rez de chaussée : Echangeur (Plomb détecté)

N°	Unité de repérage	Zone	Substrat Revêtement	Localisation des mesures	Valeur (mg/cm²)/ constat visuel	Marge erreur	d ¹	Travaux Envisagés
582	Plafond		Brique /	A gauche	0	0		
583	Plafond		Brique /	Au centre	0	0		
584	Sol		Béton /	A gauche	0	0		
585	Sol		Béton /	Au centre	0	0		
586	Sol		Carrelage /	-	nm	-		
587	Mur	A	Béton / NC	Au centre	0	0		
588	Mur	A	Béton / NC	En haut	0	0		
589	Porte et huisserie	A	Métal / Peinture	Au centre	8,4	0		
590	Porte et huisserie	A	Métal / Peinture	En haut	0	0		
591	Mur	B	Béton / NC	Au centre	0	0		
592	Mur	B	Béton / NC	En haut	0	0		
593	Mur	C	Béton / NC	Au centre	0	0		
594	Mur	C	Béton / NC	En haut	0	0		
595	Mur	D	Béton / NC	Au centre	0	0		
596	Mur	D	Béton / NC	En haut	0	0		

Nombre Total d'UR : 8

Rez de chaussée : Archives 2 (Plomb détecté)

N°	Unité de repérage	Zone	Substrat Revêtement	Localisation des mesures	Valeur (mg/cm²)/ constat visuel	Marge erreur	d ¹	Travaux Envisagés
597	Plafond		Faux plafond /	A gauche	0	0		
598	Plafond		Faux plafond /	Au centre	0	0		
599	Plinthes		Bois / Peinture	A gauche	0	0		
600	Plinthes		Bois / Peinture	Au centre	0	0		
601	Sol		Béton /	A gauche	0	0		
602	Sol		Béton /	Au centre	0	0		
603	Mur	A	Plâtre / Peinture	Au centre	0	0		
604	Mur	A	Plâtre / Peinture	En haut	0	0		
605	Porte et huisserie	A1	Bois / Peinture	Au centre	0	0		
606	Porte et huisserie	A1	Bois / Peinture	En haut	0	0		
607	Porte et huisserie	A2	Bois / Peinture	Au centre	0,15	0		
608	Porte et huisserie	A2	Bois / Peinture	En haut	0	0		
609	Mur	B	Plâtre / Peinture	Au centre	0	0		
610	Mur	B	Plâtre / Peinture	En haut	0	0		
611	Mur	C	Plâtre / Peinture	Au centre	0	0		
612	Mur	C	Plâtre / Peinture	En haut	0	0		
613	Mur	D	Plâtre / Peinture	Au centre	0	0		
614	Mur	D	Plâtre / Peinture	En haut	0	0		

Nombre Total d'UR : 9

Rez de chaussée : Dépense (Plomb détecté)

N°	Unité de repérage	Zone	Substrat Revêtement	Localisation des mesures	Valeur (mg/cm²)/ constat visuel	Marge erreur	d ¹	Travaux Envisagés
615	Plafond		Plâtre / Peinture	A gauche	0	0		
616	Plafond		Plâtre / Peinture	Au centre	0	0		
617	Plinthes		Carrelage / NC	-	nm	-		
618	Sol		Carrelage /	-	nm	-		
619	Mur	A	Béton / Peinture	Au centre	0	0		
620	Mur	A	Béton / Peinture	En haut	0	0		
621	Porte et huisserie	A	Bois / Peinture	Au centre	0	0		
622	Porte et huisserie	A	Bois / Peinture	En haut	0	0		
623	Mur	B	Béton / Peinture	Au centre	0	0		
624	Mur	B	Béton / Peinture	En haut	0	0		
625	Porte et huisserie	B	Bois / Peinture	Au centre	0	0		
626	Porte et huisserie	B	Bois / Peinture	En haut	0	0		
627	Mur	C	Béton / Peinture	Au centre	0	0		
628	Mur	C	Béton / Peinture	En haut	0	0		
629	Porte et huisserie	C	Bois / Peinture	Au centre	0	0		
630	Porte et huisserie	C	Bois / Peinture	En haut	0	0		
631	Fenêtre Ext. et huisserie	D	Bois / Peinture	Au centre	0	0		
632	Fenêtre Ext. et huisserie	D	Bois / Peinture	En haut	0	0		
633	Fenêtre Int. et huisserie	D	Bois / Peinture	Au centre	0	0		
634	Fenêtre Int. et huisserie	D	Bois / Peinture	En haut	0	0		
635	Garde corps	D	Métal / Peinture	Au centre	3,2	0		
636	Garde corps	D	Métal / Peinture	En haut	0	0		
637	Mur	D	Béton / Peinture	Au centre	0	0		
638	Mur	D	Béton / Peinture	En haut	0	0		

Nombre Total d'UR : 13

Rez de chaussée : Lingerie (Plomb détecté)

N°	Unité de repérage	Zone	Substrat Revêtement	Localisation des mesures	Valeur (mg/cm²)/constat visuel	Marge erreur	d'	Travaux Envisagés
639	Plafond		Plâtre / Peinture	A gauche	0	0		
640	Plafond		Plâtre / Peinture	Au centre	0	0		
641	Plinthes		Carrelage / NC	-	nm	-		
642	Sol		Carrelage /	-	nm	-		
643	Mur	A	Béton / Peinture	Au centre	0	0		
644	Mur	A	Béton / Peinture	En haut	0	0		
645	Porte et huisserie	A	Bois / Peinture	Au centre	0	0		
646	Porte et huisserie	A	Bois / Peinture	En haut	0	0		
647	Mur	B	Béton / Peinture	Au centre	0	0		
648	Mur	B	Béton / Peinture	En haut	0	0		
649	Mur	C	Béton / Peinture	Au centre	0	0		
650	Mur	C	Béton / Peinture	En haut	0	0		
651	Mur	D	Béton / Peinture	Au centre	0	0		
652	Mur	D	Béton / Peinture	En haut	0	0		
653	Fenêtre Ext. et huisserie	D1	Bois / Vernis	Au centre	0	0		
654	Fenêtre Ext. et huisserie	D1	Bois / Vernis	En haut	0	0		
655	Fenêtre Int. et huisserie	D1	Bois / Vernis	Au centre	0	0		
656	Fenêtre Int. et huisserie	D1	Bois / Vernis	En haut	0	0		
657	Garde corps	D1	Métal / Peinture	Au centre	3	0		
658	Garde corps	D1	Métal / Peinture	En haut	0	0		
659	Fenêtre Ext. et huisserie	D2	Bois / Vernis	Au centre	0	0		
660	Fenêtre Ext. et huisserie	D2	Bois / Vernis	En haut	0	0		
661	Fenêtre Int. et huisserie	D2	Bois / Vernis	Au centre	0	0		
662	Fenêtre Int. et huisserie	D2	Bois / Vernis	En haut	0	0		
663	Garde corps	D2	Métal / Peinture	Au centre	3,2	0		
664	Garde corps	D2	Métal / Peinture	En haut	0	0		

Nombre Total d'UR : 14

Rez de chaussée : Local poubelles (Plomb non détecté)

N°	Unité de repérage	Zone	Substrat Revêtement	Localisation des mesures	Valeur (mg/cm²)/constat visuel	Marge erreur	d'	Travaux Envisagés
665	Plafond		Brique / Peinture	A gauche	0	0		
666	Plafond		Brique / Peinture	Au centre	0	0		
667	Sol		Béton /	A gauche	0	0		
668	Sol		Béton /	Au centre	0	0		
669	Mur	A	Parpaings / Peinture	Au centre	0	0		
670	Mur	A	Parpaings / Peinture	En haut	0	0		
671	Porte et huisserie	A	PVC/ALU / NC	-	nm	-		
672	Mur	B	Parpaings / Peinture	Au centre	0	0		
673	Mur	B	Parpaings / Peinture	En haut	0	0		
674	Mur	C	Parpaings / Peinture	Au centre	0	0		
675	Mur	C	Parpaings / Peinture	En haut	0	0		
676	Porte et huisserie	C	Bois / Peinture	Au centre	0	0		
677	Porte et huisserie	C	Bois / Peinture	En haut	0	0		
678	Mur	D	Parpaings / Peinture	Au centre	0	0		
679	Mur	D	Parpaings / Peinture	En haut	0	0		

Nombre Total d'UR : 8

Rez de chaussée : Garage (Plomb détecté)

N°	Unité de repérage	Zone	Substrat Revêtement	Localisation des mesures	Valeur (mg/cm²)/constat visuel	Marge erreur	d'	Travaux Envisagés
680	Plafond		Brique / Peinture	A gauche	0	0		
681	Plafond		Brique / Peinture	Au centre	0	0		
682	Sol		Béton /	A gauche	0	0		
683	Sol		Béton /	Au centre	0	0		
684	Mur	A	Parpaings / Peinture	Au centre	0	0		
685	Mur	A	Parpaings / Peinture	En haut	0	0		
686	Porte et huisserie	A	Bois / Peinture	Au centre	0	0		
687	Porte et huisserie	A	Bois / Peinture	En haut	0	0		
688	Mur	B	Parpaings / Peinture	Au centre	0	0		
689	Mur	B	Parpaings / Peinture	En haut	0	0		
690	Mur	C	Parpaings / Peinture	Au centre	0	0		
691	Mur	C	Parpaings / Peinture	En haut	0	0		
692	Porte et huisserie	C	Bois / Peinture	Au centre	0,1	0		
693	Porte et huisserie	C	Bois / Peinture	En haut	0	0		
694	Mur	D	Parpaings / Peinture	Au centre	0	0		
695	Mur	D	Parpaings / Peinture	En haut	0	0		

Nombre Total d'UR : 8

Rez de chaussée : Stockage (Plomb détecté)

N°	Unité de repérage	Zone	Substrat Revêtement	Localisation des mesures	Valeur (mg/cm²)/constat visuel	Marge erreur	d'	Travaux Envisagés
696	Plafond		Brique / Peinture	A gauche	0	0		
697	Plafond		Brique / Peinture	Au centre	0	0		
698	Sol		Béton /	A gauche	0	0		
699	Sol		Béton /	Au centre	0	0		
700	Mur	A	Béton / Peinture	Au centre	0	0		
701	Mur	A	Béton / Peinture	En haut	0	0		
702	Porte et huisserie	A1	Bois / Peinture	Au centre	0,1	0		
703	Porte et huisserie	A1	Bois / Peinture	En haut	0	0		
704	Porte et huisserie	A2	Bois / Peinture	Au centre	0	0		
705	Porte et huisserie	A2	Bois / Peinture	En haut	0	0		
706	Mur	B	Béton / Peinture	Au centre	0	0		
707	Mur	B	Béton / Peinture	En haut	0	0		
708	Mur	C	Béton / Peinture	Au centre	0	0		

N°	Unité de repérage	Zone	Substrat Revêtement	Localisation des mesures	Valeur (mg/cm²)/constat visuel	Marge erreur	d'	Travaux Envisagés
709	Mur	C	Béton / Peinture	En haut	0	0		
710	Porte et huisserie	C	Métal / Peinture	Au centre	0	0		
711	Porte et huisserie	C	Métal / Peinture	En haut	0	0		
712	Mur	D	Béton / Peinture	Au centre	0	0		
713	Mur	D	Béton / Peinture	En haut	0	0		

Nombre Total d'UR : 9

Rez de chaussée : Entrée 3 (Plomb non détecté)

N°	Unité de repérage	Zone	Substrat Revêtement	Localisation des mesures	Valeur (mg/cm²)/constat visuel	Marge erreur	d'	Travaux Envisagés
714	Plafond		Faux plafond / NC	A gauche	0	0		
715	Plafond		Faux plafond / NC	Au centre	0	0		
716	Plinthes		Carrelage / NC	-	nm	-		
717	Sol		Carrelage /	-	nm	-		
718	Mur	A	Plâtre / Peinture	Au centre	0	0		
719	Mur	A	Plâtre / Peinture	En haut	0	0		
720	Porte-Fenêtre Ext. et huisserie	A	PVC / NC	-	nm	-		
721	Porte-Fenêtre Int. et huisserie	A	PVC / NC	-	nm	-		
722	Mur	B	Plâtre / Peinture	Au centre	0	0		
723	Mur	B	Plâtre / Peinture	En haut	0	0		
724	Mur	C	Plâtre / Peinture	Au centre	0	0		
725	Mur	C	Plâtre / Peinture	En haut	0	0		
726	Mur	D	Plâtre / Peinture	Au centre	0	0		
727	Mur	D	Plâtre / Peinture	En haut	0	0		

Nombre Total d'UR : 9

Rez de chaussée : Cuisine 2 (Plomb détecté)

N°	Unité de repérage	Zone	Substrat Revêtement	Localisation des mesures	Valeur (mg/cm²)/constat visuel	Marge erreur	d'	Travaux Envisagés
728	Plafond		Faux plafond / NC	A gauche	0	0		
729	Plafond		Faux plafond / NC	Au centre	0	0		
730	Plinthes		Carrelage / NC	-	nm	-		
731	Sol		Carrelage /	-	nm	-		
732	Mur	A	Plâtre / Faïence	Au centre	10,1	0		
733	Mur	A	Plâtre / Peinture	Au centre	0	0		
734	Mur	A	Plâtre / Peinture	En haut	0	0		
735	Mur	B	Plâtre / Faïence	Au centre	10,6	0		
736	Mur	B	Plâtre / Peinture	Au centre	0	0		
737	Mur	B	Plâtre / Peinture	En haut	0	0		
738	Fenêtre Ext. et huisserie	B1	Bois / Peinture	Au centre	0	0		
739	Fenêtre Ext. et huisserie	B1	Bois / Peinture	En haut	0	0		
740	Fenêtre Int. et huisserie	B1	Bois / Peinture	Au centre	0	0		
741	Fenêtre Int. et huisserie	B1	Bois / Peinture	En haut	0	0		
742	Volet	B1	Métal / Peinture	Au centre	1,6	0		
743	Volet	B1	Métal / Peinture	En haut	0	0		
744	Fenêtre Ext. et huisserie	B2	Bois / Peinture	Au centre	0	0		
745	Fenêtre Ext. et huisserie	B2	Bois / Peinture	En haut	0	0		
746	Fenêtre Int. et huisserie	B2	Bois / Peinture	Au centre	0	0		
747	Fenêtre Int. et huisserie	B2	Bois / Peinture	En haut	0	0		
748	Volet	B2	Métal / Peinture	Au centre	1,4	0		
749	Volet	B2	Métal / Peinture	En haut	0	0		
750	Mur	C	Plâtre / Faïence	Au centre	10	0		
751	Mur	C	Plâtre / Peinture	Au centre	0	0		
752	Mur	C	Plâtre / Peinture	En haut	0	0		
753	Mur	D	Plâtre / Faïence	Au centre	9,2	0		
754	Mur	D	Plâtre / Peinture	Au centre	0	0		
755	Mur	D	Plâtre / Peinture	En haut	0	0		

Nombre Total d'UR : 17

Rez de chaussée : Dégagement 3 (Plomb non détecté)

N°	Unité de repérage	Zone	Substrat Revêtement	Localisation des mesures	Valeur (mg/cm²)/constat visuel	Marge erreur	d'	Travaux Envisagés
756	Plafond		Faux plafond / NC	A gauche	0	0		
757	Plafond		Faux plafond / NC	Au centre	0	0		
758	Plinthes		Carrelage / Peinture	-	nm	-		
759	Sol		Carrelage /	-	nm	-		
760	Mur	A	Plâtre / Peinture	Au centre	0	0		
761	Mur	A	Plâtre / Peinture	En haut	0	0		
762	Porte et huisserie	A	Bois / Peinture	Au centre	0	0		
763	Porte et huisserie	A	Bois / Peinture	En haut	0	0		
764	Mur	B	Plâtre / Peinture	Au centre	0	0		
765	Mur	B	Plâtre / Peinture	En haut	0	0		
766	Porte et huisserie	B	Bois / Peinture	Au centre	0	0		
767	Porte et huisserie	B	Bois / Peinture	En haut	0	0		
768	Mur	C	Plâtre / Peinture	Au centre	0	0		
769	Mur	C	Plâtre / Peinture	En haut	0	0		
770	Porte et huisserie	C	Bois / Peinture	Au centre	0	0		
771	Porte et huisserie	C	Bois / Peinture	En haut	0	0		
772	Mur	D	Plâtre / Peinture	Au centre	0	0		
773	Mur	D	Plâtre / Peinture	En haut	0	0		
774	Porte et huisserie	D	Bois / Peinture	Au centre	0	0		
775	Porte et huisserie	D	Bois / Peinture	En haut	0	0		

Nombre Total d'UR : 11

Rez de chaussée : Salle de bains (Plomb non détecté)

N°	Unité de repérage	Zone	Substrat Revêtement	Localisation des mesures	Valeur (mg/cm²)/constat visuel	Marge erreur	d'	Travaux Envisagés
776	Plafond		Faux plafond /	A gauche	0	0		
777	Plafond		Faux plafond /	Au centre	0	0		
778	Sol		Carrelage /	-	nm	-		
779	Mur	A	Plâtre / Faïence	-	nm	-		
780	Mur	A	Plâtre / Peinture	Au centre	0	0		
781	Mur	A	Plâtre / Peinture	En haut	0	0		
782	Porte et huisserie	A	Bois / Peinture	Au centre	0	0		
783	Porte et huisserie	A	Bois / Peinture	En haut	0	0		
784	Mur	B	Plâtre / Faïence	-	nm	-		
785	Mur	B	Plâtre / Peinture	Au centre	0	0		
786	Mur	B	Plâtre / Peinture	En haut	0	0		
787	Mur	C	Plâtre / Faïence	-	nm	-		
788	Mur	C	Plâtre / Peinture	Au centre	0	0		
789	Mur	C	Plâtre / Peinture	En haut	0	0		
790	Mur	D	Plâtre / Faïence	-	nm	-		
791	Mur	D	Plâtre / Peinture	Au centre	0	0		
792	Mur	D	Plâtre / Peinture	En haut	0	0		

Nombre Total d'UR : 11

Rez de chaussée : Toilettes 7 (Plomb non détecté)

N°	Unité de repérage	Zone	Substrat Revêtement	Localisation des mesures	Valeur (mg/cm²)/constat visuel	Marge erreur	d'	Travaux Envisagés
793	Plafond		Faux plafond / NC	A gauche	0	0		
794	Plafond		Faux plafond / NC	Au centre	0	0		
795	Plinthes		Carrelage / Peinture	-	nm	-		
796	Sol		Carrelage /	-	nm	-		
797	Mur	A	Plâtre / Peinture	Au centre	0	0		
798	Mur	A	Plâtre / Peinture	En haut	0	0		
799	Porte et huisserie	A	Bois / Peinture	Au centre	0	0		
800	Porte et huisserie	A	Bois / Peinture	En haut	0	0		
801	Mur	B	Plâtre / Peinture	Au centre	0	0		
802	Mur	B	Plâtre / Peinture	En haut	0	0		
803	Mur	C	Plâtre / Peinture	Au centre	0	0		
804	Mur	C	Plâtre / Peinture	En haut	0	0		
805	Mur	D	Plâtre / Peinture	Au centre	0	0		
806	Mur	D	Plâtre / Peinture	En haut	0	0		

Nombre Total d'UR : 8

Rez de chaussée : Chambre 1 (Plomb détecté)

N°	Unité de repérage	Zone	Substrat Revêtement	Localisation des mesures	Valeur (mg/cm²)/constat visuel	Marge erreur	d'	Travaux Envisagés
807	Plafond		Faux plafond /	A gauche	0	0		
808	Plafond		Faux plafond /	Au centre	0	0		
809	Sol		Sol plastique /	A gauche	0	0		
810	Sol		Sol plastique /	Au centre	0	0		
811	Mur	A	Plâtre / Peinture	Au centre	0	0		
812	Mur	A	Plâtre / Peinture	En haut	0	0		
813	Porte et huisserie	A	Bois / Peinture	Au centre	0	0		
814	Porte et huisserie	A	Bois / Peinture	En haut	0	0		
815	Mur	B	Plâtre / Peinture	Au centre	0	0		
816	Mur	B	Plâtre / Peinture	En haut	0	0		
817	Mur	C	Plâtre / Peinture	Au centre	0	0		
818	Mur	C	Plâtre / Peinture	En haut	0	0		
819	Fenêtre Ext. et huisserie	D	Bois / Peinture	Au centre	0	0		
820	Fenêtre Ext. et huisserie	D	Bois / Peinture	En haut	0	0		
821	Fenêtre Int. et huisserie	D	Bois / Peinture	Au centre	0	0		
822	Fenêtre Int. et huisserie	D	Bois / Peinture	En haut	0	0		
823	Mur	D	Plâtre / Peinture	Au centre	0	0		
824	Mur	D	Plâtre / Peinture	En haut	0	0		
825	Volet	D	Métal / Peinture	Au centre	1,2	0		
826	Volet	D	Métal / Peinture	En haut	0	0		

Nombre Total d'UR : 10

Rez de chaussée : Chambre 2 (Plomb détecté)

N°	Unité de repérage	Zone	Substrat Revêtement	Localisation des mesures	Valeur (mg/cm²)/constat visuel	Marge erreur	d'	Travaux Envisagés
827	Plafond		Faux plafond /	A gauche	0	0		
828	Plafond		Faux plafond /	Au centre	0	0		
829	Sol		Sol plastique /	A gauche	0	0		
830	Sol		Sol plastique /	Au centre	0	0		
831	Mur	A	Plâtre / Peinture	Au centre	0	0		
832	Mur	A	Plâtre / Peinture	En haut	0	0		
833	Porte et huisserie	A	Bois / Peinture	Au centre	0	0		
834	Porte et huisserie	A	Bois / Peinture	En haut	0	0		
835	Mur	B	Plâtre / Peinture	Au centre	0	0		
836	Mur	B	Plâtre / Peinture	En haut	0	0		
837	Fenêtre Ext. et huisserie	C	Bois / Peinture	Au centre	0	0		
838	Fenêtre Ext. et huisserie	C	Bois / Peinture	En haut	0	0		
839	Fenêtre Int. et huisserie	C	Bois / Peinture	Au centre	0	0		
840	Fenêtre Int. et huisserie	C	Bois / Peinture	En haut	0	0		

N°	Unité de repérage	Zone	Substrat Revêtement	/ Localisation des mesures	Valeur (mg/cm²)/ constat visuel	Marge erreur	d'	Travaux Envisagés
841	Mur	C	Plâtre / Peinture	Au centre	0	0		
842	Mur	C	Plâtre / Peinture	En haut	0	0		
843	Volet	C	Métal / Peinture	Au centre	1,5	0		
844	Volet	C	Métal / Peinture	En haut	0	0		
845	Mur	D	Plâtre / Peinture	Au centre	0	0		
846	Mur	D	Plâtre / Peinture	En haut	0	0		

Nombre Total d'UR : 10

Rez de chaussée : Séjour (Plomb non détecté)

N°	Unité de repérage	Zone	Substrat Revêtement	/ Localisation des mesures	Valeur (mg/cm²)/ constat visuel	Marge erreur	d'	Travaux Envisagés
847	Plafond		Faux plafond /	A gauche	0	0		
848	Plafond		Faux plafond /	Au centre	0	0		
849	Plinthes		Bois / Peinture	A gauche	0	0		
850	Plinthes		Bois / Peinture	Au centre	0	0		
851	Sol		Sol plastique /	A gauche	0	0		
852	Sol		Sol plastique /	Au centre	0	0		
853	Mur	A	Plâtre / Peinture	Au centre	0	0		
854	Mur	A	Plâtre / Peinture	En haut	0	0		
855	Mur	B	Plâtre / Peinture	Au centre	0	0		
856	Mur	B	Plâtre / Peinture	En haut	0	0		
857	Fenêtre Ext. et huisserie	C	Bois / Peinture	Au centre	0	0		
858	Fenêtre Ext. et huisserie	C	Bois / Peinture	En haut	0	0		
859	Fenêtre Int. et huisserie	C	Bois / Peinture	Au centre	0	0		
860	Fenêtre Int. et huisserie	C	Bois / Peinture	En haut	0	0		
861	Mur	C	Plâtre / Peinture	Au centre	0	0		
862	Mur	C	Plâtre / Peinture	En haut	0	0		
863	Volet	C	Métal / Peinture	Au centre	0	0		
864	Volet	C	Métal / Peinture	En haut	0	0		
865	Mur	D	Plâtre / Peinture	Au centre	0	0		
866	Mur	D	Plâtre / Peinture	En haut	0	0		

Nombre Total d'UR : 10

Rez de chaussée : Vide sanitaire (Plomb non détecté)

N°	Unité de repérage	Zone	Substrat Revêtement	/ Localisation des mesures	Valeur (mg/cm²)/ constat visuel	Marge erreur	d'	Travaux Envisagés
867	Plafond		Hourdis briques /	A gauche	0	0		
868	Plafond		Hourdis briques /	Au centre	0	0		
869	Sol		Terre /	A gauche	0	0		
870	Sol		Terre /	Au centre	0	0		
871	Mur	A	Béton / NC	Au centre	0	0		
872	Mur	A	Béton / NC	En haut	0	0		
873	Mur	B	Béton / NC	Au centre	0	0		
874	Mur	B	Béton / NC	En haut	0	0		
875	Mur	C	Béton / NC	Au centre	0	0		
876	Mur	C	Béton / NC	En haut	0	0		
877	Mur	D	Béton / NC	Au centre	0	0		
878	Mur	D	Béton / NC	En haut	0	0		

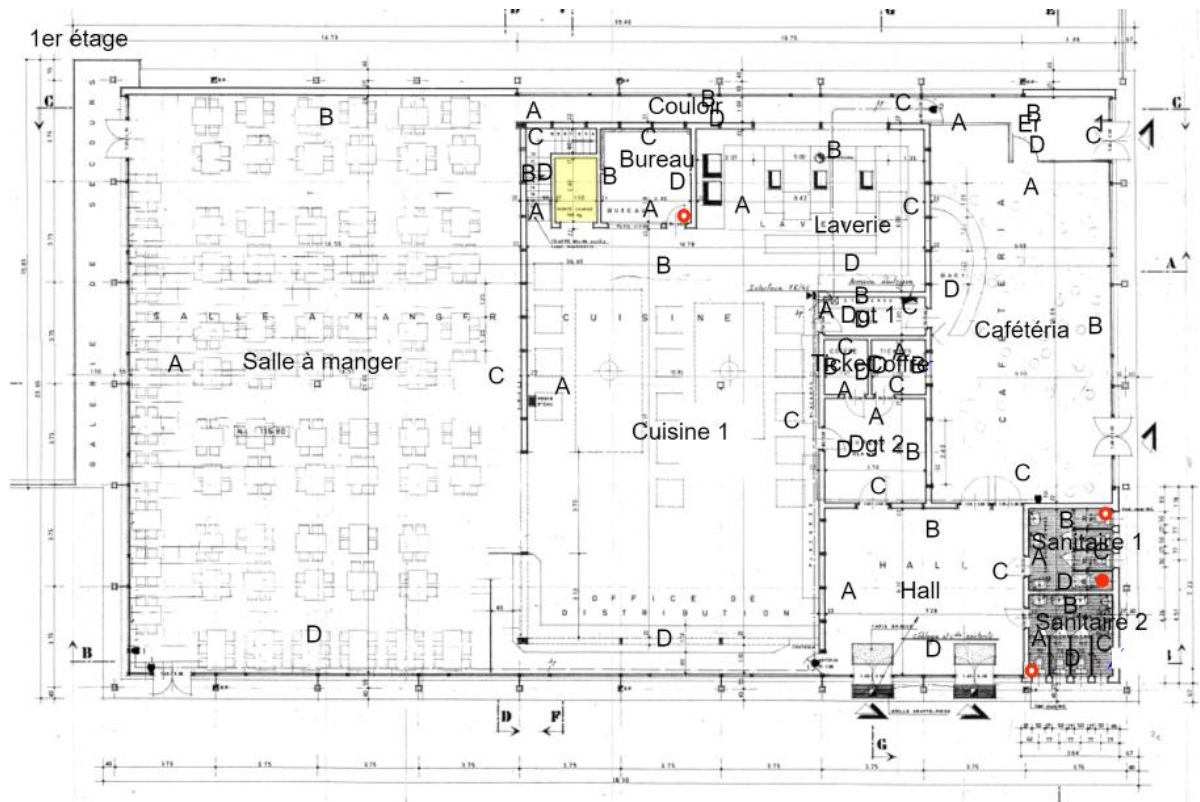
Nombre Total d'UR : 6

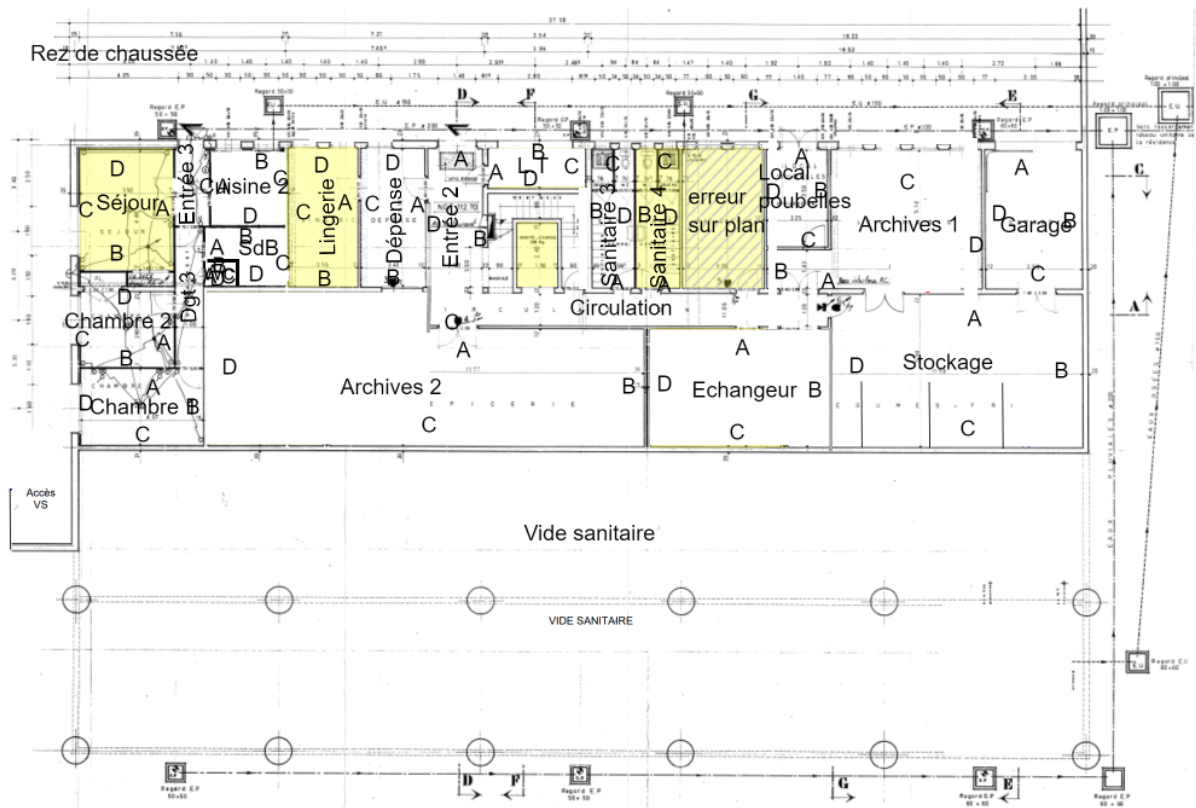
Extérieur : Toiture (Plomb non détecté)

N°	Unité de repérage	Zone	Substrat Revêtement	/ Localisation des mesures	Valeur (mg/cm²)/ constat visuel	Marge erreur	d'	Travaux Envisagés
879	Plafond		Bardage métallique /	A gauche	0	0		
880	Plafond		Bardage métallique /	Au centre	0	0		

Nombre Total d'UR : 1

Schéma du repérage plomb avant travaux







Analyses

Aucune analyse n'a été effectuée.

Méthodologie du repérage

Les modalités du repérage avant intervention dans les ouvrages concernés par la présence de peintures au plomb ne sont pas définies réglementairement. Cependant, le respect des principes généraux de prévention, du risque chimique et de la réglementation relative à la protection des travailleurs exposés au plomb justifie que la recherche de plomb dans les peintures du bâti ancien soit effectuée dans le cadre de l'évaluation des risques à travers un diagnostic plomb.

La méthodologie respecte les prérogatives de la norme NF X 46-035 de juin 2021 sur les travaux dans les interventions sur les ouvrages anciens :

- Visite préalable, état des lieux,
- Identification de tous les éléments de construction susceptibles d'être revêtus de peinture au plomb ou contenant du plomb,
- Réalisation de mesures à l'aide d'un analyseur portable à fluorescence X sur tous les éléments unitaires,
- Établissement d'une cartographie,

- Rédaction d'un compte-rendu de diagnostic suivi d'un descriptif des dispositions à mettre en œuvre sur le chantier le cas échéant.

Descriptif des dispositions à mettre en œuvre sur le chantier

Préparation de chantier :

- Compte tenu de la nature particulière des travaux, un protocole doit être établi, avant le démarrage de chaque chantier. Ce protocole est destiné à formaliser les règles à respecter pour que la réalisation du chantier soit conduite dans des conditions de sécurité optimales, tant pour les habitants de l'immeuble concerné et le voisinage, que pour les salariés des entreprises intervenantes.
- Les travaux devront être réalisés en l'absence d'occupants et plus particulièrement des enfants mineurs et des femmes enceintes, notamment au cours des phases dites « à risques ».
- Il convient également de :
 - Examiner le présent diagnostic en détail,
 - Choisir la technique d'intervention la moins polluante possible, notamment vis-à-vis de la concentration en plomb,
 - Informer le médecin du travail et le CHSCT ou les délégués du personnel (le cas échéant),
 - Choisir les protections collectives,
 - Choisir les équipements de protection individuelle adaptés à la technique,
 - Informer les salariés sur le risque plomb,
 - Former les salariés (technique employée, équipements de protection, nettoyage de chantier, évacuation des déchets, entrée et sortie de la zone de travail, hygiène générale, interdictions) ; le formateur doit être compétent vis-à-vis du risque plomb,
 - Prévoir l'installation des locaux vestiaires, sanitaires et réfectoires,
 - Choisir les modes de tri, de stockage et d'élimination des déchets, et mettre en place la procédure de cheminement et d'évacuation,
 - Définir les moyens d'aide aux manutentions,
 - Repérer les différents réseaux à l'intérieur de l'immeuble afin d'organiser la neutralisation de ceux pouvant présenter un risque lors des travaux,
 - Réaliser, si possible en premier lieu, les creusements de saignées (pour électricité ou plomberie) dans les mêmes conditions que les travaux de traitement des peintures,
 - Intégrer l'analyse des risques et les mesures de prévention retenues dans les éventuels documents réglementaires (PPSPS, plan de prévention,...) ou dans un document spécifique, puis les commenter aux salariés,
 - Approvisionner tous les matériels et installations nécessaires, les sacs pour les déchets et les équipements de protection individuelle.

Avant de démarrer les travaux, il convient de :

- En cas d'emprise sur la voie publique, signaler le chantier et aménager des passages pour les piétons,
- Rendre le chantier inaccessible au public,
- Délimiter et signaler les zones de travaux à risques,
- Indiquer au maître d'ouvrage le moment opportun pour la réalisation du contrôle initial d'empoussièrement surfacique sur le sol,
- En fonction de la technique employée, prévoir éventuellement un isolement de la zone, un sas d'accès, une extraction d'air,...
- Aménager un local inaccessible au public pour stocker les déchets,

- Mettre à disposition des opérateurs, sur le chantier :
 - Un point d'eau équipé de savon et de brosses à ongles,
 - Une douche équipée : cabine pouvant être fermée avec espace de déshabillage et patère, calbotis au sol, eau à température réglable, chauffage, aération,...,
 - Un local avec des armoires vestiaires à deux compartiments distincts (vêtements de travail, vêtements de ville),
 - Des toilettes,
 - Un local à usage de réfectoire.
- Disposer des protections collectives contre le risque de chute de hauteur à l'intérieur et à l'extérieur des bâtiments,
- Mettre à disposition des plates-formes individuelles roulantes légères ou des échafaudages adaptés à la configuration des lieux (escaliers,...),
- Faire mettre hors service les installations existantes (gaz, électricité,...) situées dans la zone de travail et pouvant présenter des risques pour les intervenants,
- Mettre en œuvre des coffrets électriques avec disjoncteur différentiel (sensibilité 30 mA),
- Eclairer la zone de travail à l'aide d'appareils de classe II (double isolation) : projecteur mobile IP 447, baladeuse IP45 munie d'une protection mécanique (verrine ou grille métallique).

Pendant les travaux, il convient de :

- Mettre à disposition des salariés, sur le chantier, les documents décrivant l'organisation de la prévention (PPSPS, plan de prévention, document spécifique,...),
- Maintenir les moyens mis en place pour rendre le chantier inaccessible,
- Appliquer à toute personne présente sur le chantier – en particulier lors des visites de chantier – les dispositions prévues pour les intervenants,
- Commencer par les travaux les plus polluants,
- Assurer un nettoyage régulier de la zone de travail,
- Proscrire le balayage,
- Ramasser régulièrement les déchets, les stocker dans un local inaccessible au public,
- Ne jamais faire brûler du bois recouvert de peinture au plomb,
- Organiser des pauses en fonction des conditions de travail des opérateurs (température, humidité,...) et des équipements de protection respiratoire choisis.

Après les travaux, il convient de :

- Réaliser un nettoyage complet des zones de travail et des accès à l'aide d'un aspirateur avec filtre de très haute capacité, proscrire le balayage,
- Indiquer au maître d'ouvrage le moment opportun pour la réalisation du contrôle d'empoussièrement surfacique sur le sol,
- Fournir au maître d'ouvrage un plan indiquant les parois ou éléments contenant du plomb après recouvrement ou encoffrement.

Gestion des déchets :

- Les déchets générés sur les chantiers de réhabilitation/Démolition de biens revêtus de peintures au plomb peuvent être classés en plusieurs catégories selon leur charge polluante déterminante pour le choix d'une filière d'élimination. La détermination de cette filière d'élimination s'effectue en fonction de la nature des déchets et de la teneur en plomb lixiviable :
 - Matériaux inertes : classe 3,

- Éléments non déstructurés en bois ou métalliques, éléments en plâtre, revêtus de peinture au plomb : classe 2 ou en filière de valorisation ou en filière plâtre avec alvéoles mono-matériaux,
- Débris et poussières de peinture au plomb avec teneur en plomb lixiviable inférieure à 50 mg/kg : classe 1,
- Débris et poussières de peinture au plomb avec teneur en plomb lixiviable supérieure à 50 mg/kg : traitement spécial puis classe.

Principales solutions techniques de traitement des peintures au plomb

Les principales solutions techniques de traitement des peintures au plomb sont :

- Le recouvrement :
 - Par de la peinture : application d'un film mince de peinture formant barrière à la peinture au plomb existante,
 - Par des revêtements : application sur les surfaces à traiter de produits adhérents afin de recouvrir complètement les anciennes peintures (verniss, résines en phase solvant, tissus, toile de verre, fibres minérales ou végétales),
 - Par du doublage : recouvrement des surfaces à traiter à l'aide de produits rigides appliqués directement séparés par une lame d'air ventilé en cas d'humidité des habitations, supprimant l'accès à ces surfaces et formant barrière à la peinture au plomb existante.
- Le retrait :
 - Par décapage thermique : génération d'air chaud par une résistance électrique en vue d'obtenir le ramollissement des liants organiques des peintures et leur décollement à l'aide de couteaux de peintre et grattoirs (brûleur à flamme interdit),
 - Par décapage chimique : les couches de peinture sont dissoutes ou hydrolysées par des décapants chimiques organiques ou minéraux,
 - Par décapage par grenailage avec aspiration à la source (principalement pour ouvrages métalliques et hors site pour des pièces démontables résistant au grenailage : le principe repose sur le retrait des peintures par abrasion à l'aide de particules abrasives métalliques ou autres. Le procédé nécessite une aspiration en continu par un dispositif adapté permettant d'évacuer les poussières de peinture et de récupérer les grenailles (projection de sable très fin),
 - Par technique de remplacement : certaines parties d'ouvrages démontables peuvent être remplacées par des éléments neufs.

Conditions particulières d'exécution

Textes de référence

- Principes généraux de prévention L4121-2 du code du travail
- Prévention du risque d'exposition aux agents cancérogènes, mutagènes et toxiques pour la reproduction R4412-59 et suivants
- Arrêté du 19 août 2011 relatif au constat de risque d'exposition au plomb
- Norme NF X 46 031 avril 2008 relative à l'analyse chimique des peintures pour la recherche de la fraction acido-soluble du plomb
- DIRECCTE Centre – mars 2014 - Préconisations pour la réalisation d'un diagnostic plomb avant travaux (Hors champ code de la santé publique)
- Norme NF X 46 035 de juin 2021

Précisions :

Limite du repérage plomb avant travaux dans les revêtements et matériaux et produits de construction.

La norme NF X46-035 de juin 2021 demande d'identifier toute surface comportant un revêtement, un matériau ou un produit avec présence de plomb. Les mesures faites présentent deux types de limitation :

- **Limitation due à l'échantillonnage :** Contrairement au CREP, le nombre de mesures à réaliser est fonction du type d'unité de repérage (UR) et des travaux à effectuer. En effet, les limites prévues par la réglementation du CREP ne sont pas forcément adaptées à chaque situation (Nombre de mesures limité à 3, hauteur de la prise des mesures limitée à 3 mètres), puisque l'objectif n'est pas de repérer des zones potentiellement accessibles par les enfants, ni même de vérifier la conformité à une valeur-seuil. Par conséquent, le diagnostiqueur déterminera le nombre de mesures en fonction de l'étendue de l'UR et de la nature des travaux.
- **Limitation due à la technique de mesure dans le cas des mesures faites par appareil portable :** Les mesures sont faites par émission d'un rayonnement γ produit par une source radioactive et analyse spectrale du rayonnement de fluorescence X réémis en retour par les atomes de plomb. Les différents rayonnements peuvent subir des altérations dues aux différentes couches de revêtement situées entre le plomb et la surface. **De ce fait, les mesures du plomb en profondeur peuvent présenter des dispersions importantes.**
- En l'absence de valeur-seuil réglementaire de prise en compte du risque plomb dans le cadre de cette mission, le présent rapport n'a pas vocation à conclure sur le niveau de risques que présentent les revêtements ou les matériaux identifiés comme contenant du plomb. Il appartient aux donneurs d'ordre et entreprises intervenantes de choisir la technique d'intervention la moins polluante et de définir les mesures de prévention des risques et d'hygiène adaptées à chaque situation de travail. Les valeurs mesurées renseignent aussi sur la nature des composés. Dans la pratique les valeurs élevées mettent en évidence la présence de céruse ou de minium de plomb. **Les valeurs faibles ($< 1 \text{ mg/cm}^2$) peuvent révéler la présence de siccatif de plomb (colle papier peint, peinture) ou d'impuretés dans les matériaux (support métallique, parpaings).**

Précisions OPPBTP (mai 2008) : « Les modalités du diagnostic avant intervention dans les ouvrages concernés par la présence de peintures au plomb ne sont pas définies réglementairement. Cependant le respect des principes généraux de prévention, du risque chimique et de la réglementation relative à la protection des travailleurs exposés au plomb justifie que la recherche de plomb dans les peintures du bâti ancien soit effectuée avant tous travaux de réhabilitation lors de l'évaluation des risques réglementaire ».

Ce repérage est réalisé dans le cadre de la protection de salariés susceptibles d'altérer des revêtements, matériaux ou produits de la construction, notamment les éléments et revêtements extérieurs contenant du plomb lors de travaux, réhabilitation, déconstruction et démolition. Il n'a pas de durée de validité et peut être réalisé pour tout type de bien : à usage d'habitation ou non, construit avant 1949 ou non...

Ce repérage est réalisé dans le cadre de la protection de salariés susceptibles d'altérer des revêtements, produits ou matériaux contenant du plomb lors de travaux. Il n'a pas de durée de validité et peut être réalisé pour tout type de bien : à usage d'habitation ou non, construit avant 1949 ou non...

Notice d'information des salariés

Le Code du Travail prévoit que l'employeur doit remettre une notice écrite à tout travailleur susceptible d'être exposé au plomb qui l'informe sur les dangers du plomb, les risques liés au poste de travail et les moyens de prévention (voir exemple de document en annexe à compléter le cas échéant par l'employeur).



A LIRE ATTENTIVEMENT

Lieu :

Date :

Nom du responsable du chantier :

Tél. :

DANGERS PRESENTES PAR L'EXPOSITION AU PLOMB ET CEUX PRESENTES PAR LE POSTE DE TRAVAIL :

- Risques généraux :

Présence du plomb dans les peintures :

– La céruse (hydrocarbonate de plomb) a été très couramment employée dans les mélanges pour la fabrication des peintures et enduits. Elle a été très utilisée en raison de ses nombreux avantages (blanc parfait, résistance, imperméabilité,...). Elle servait à la réalisation d'impressions, rebouchages, enduits, peinture et décoration (faux bois, faux marbres) sur plusieurs supports tels que plâtre, fer et bois. En conséquence, de très nombreuses peintures encore en place aujourd'hui ont une très forte probabilité de contenir du plomb.

– L'absorption de plomb peut provoquer de graves atteintes à la santé.

■ Risques pour la santé :

L'intoxication par le plomb, dénommée saturnisme, se rencontre encore chez les salariés du bâtiment. Connu de longue date, le saturnisme peut donner des manifestations cliniques variées traduisant les effets biologiques et toxiques sur l'organisme :

– Effets biologiques :

- Une altération de la synthèse de l'hémoglobine au niveau de la moelle osseuse,
- Une perturbation de la fabrication des globules rouges (anémie) et une fragilisation des globules rouges favorisant leur destruction précoce,
- Une atteinte tardive et progressive de la fonction rénale, signe d'une imprégnation importante.

– Effets toxiques :

▪ Aigus :

- Troubles neuropsychiques,
- Douleurs abdominales (coliques de plomb),

▪ Chroniques :

- Atteinte du système nerveux central (syndrome psycho-organique),
- Atteinte du système nerveux périphérique (paralysie radiale),
- Atteinte de la moelle osseuse et du sang,
- Hypertension artérielle.

– Risques sur le poste de travail : rayer les techniques non utilisées

▪ Préparation de surfaces, recouvrement, petits travaux :

- Emission limitée de poussières et de particules chargées en plomb.

▪ Grattage, ponçage, piochage :

- Dans le cas d'un travail à sec, il y a une émission très importante de poussières chargées en plomb. Lorsqu'on peut travailler à l'humide, cette émission est considérablement réduite.

▪ Décapage thermique :

- Poussières, brûlures et incendie.

▪ Décapage chimique caustique :

- Risque de brûlures graves aux niveaux cutané et oculaire, nécessitant des soins immédiats pour éviter des effets irréversibles. Il faut donc éviter toute exposition de la

peau et des yeux des salariés pendant l'application du produit, son maintien en place et son enlèvement. Cette exposition n'est pas facile à détecter du fait que la brûlure chimique n'entraîne pas une douleur immédiate.

- Risque d'exposition aux poussières peu important.
 - Cette technique engendre une production importante de déchets chimiques et la pollution des eaux de rinçage. Elle nécessite le stockage des produits chimiques et des déchets dans un local inaccessible au public et aéré.
- **Décapage chimique par produits à base de solvants :**
 - En cas d'inhalation, le chlorure de méthylène (ou dichlorométhane) peut entraîner des troubles de vigilance, des vertiges, des maux de tête. En outre, il est suspecté d'être cancérogène. Son contact avec la peau provoque des brûlures douloureuses. En cas de contact avec les yeux, il y a un risque de détérioration de la cornée.
 - Par ailleurs, le chlorure de méthylène passe facilement à travers la peau en provoquant les mêmes malaises que par inhalation. Il faut noter que peu de gants restent longtemps imperméables à ce produit.
 - Risques d'incendie et d'explosion.
 - Risque d'exposition aux poussières peu important.
 - Cette technique engendre une production importante de déchets. Elle nécessite le stockage des produits chimiques et des déchets dans un local inaccessible au public et aéré.
 - **Sablage :**
 - Emission importante de poussières plombifères et silicieuses (selon de matériau de sablage utilisé).
 - **Démolition partielle en intérieure :**
 - Emission très importante de poussières et de particules chargées en plomb.
 - Manutention de grandes quantités de gravats.
 - Incendie, explosion, électrisation (présence de canalisations de fluides et de conducteurs électriques).
 - Affaiblissement de la structure du bâtiment.
 - **Démolition totale à l'air libre :**
 - Emission de poussières pouvant contenir du plomb, sur un grand périmètre.
 - Manutention et transport de grandes quantités de gravats.
 - **Autre :**

MOYENS COLLECTIFS MIS EN ŒUVRE POUR PREVENIR CES DANGERS ET PRECAUTIONS A PRENDRE EN CE QUI CONCERNE LE PORT ET L'EMPLOI D'EQUIPEMENTS ET DE VETEMENTS DE PROTECTION :

- Méthodes de travail offrant les meilleures garanties d'hygiène :
- Mesures d'hygiène :
 - Ne pas manger, boire, fumer et mâcher de la gomme sur les lieux de travail,

- Après le travail, avant chaque repas et avant chaque pause (toilettes, boisson ou cigarette), nettoyer soigneusement avec du savon toutes les parties du corps non protégées, se rincer la bouche, se brosser les mains et surtout les ongles,
- En plus, en fin de journée, prendre une douche avant de quitter le chantier,
- Ne pas rapporter de vêtements de travail souillés au domicile,
- Protections collectives :
 - Utiliser la technique la moins polluante possible,
 - Isoler la zone de travail, utiliser si présence le sas d'entrée et de sortie,
 - Capturer les poussières et les fumées au plus près possible de la source d'émission,
 - Nettoyer régulièrement la zone de travail sans balayage,
 - Utiliser un aspirateur avec filtre à très haute efficacité.
- Protections individuelles :
 - Obligation de porter les équipements de protection respiratoire,
 - Obligation de porter les vêtements de travail et autres équipements de protection individuelle (gants, chaussures de sécurité,...),
 - Entretenir ses équipements.
- Nécessité de se soumettre aux examens médicaux périodiques :
 - Se faire examiner préalablement avant toute exposition au plomb (examens cliniques et biologiques par le médecin du travail),
 - Si nécessaire, obtenir une fiche d'aptitude renouvelable tous les 6 mois.

QUE FAIRE EN CAS DE RISQUE POTENTIEL SUR UN CHANTIER ?

- Identifier la présence de plomb (obligation d'évaluer les risques)
- Exploiter le diagnostic plomb avant travaux pour construire le projet de rénovation/réhabilitation et démolition
- Remettre le diagnostic plomb avant travaux aux entreprises intervenantes
- Choisir un mode opératoire le moins polluant
- En concertation avec les différents acteurs et les entreprises :
 - Choisir la technique d'intervention la moins polluante (Exemples : éviter le sablage/grenailage, préférer le recouvrement au retrait des peintures par décapage mécanique ou chimique, utiliser des outils manuels peu émissifs)
 - Définir les mesures de prévention et d'hygiène adaptées (obligation de sécurité)
 - Prévenir le médecin du travail pour la mise en œuvre d'une surveillance médicale adaptée
 - Prévoir les installations d'hygiène en adéquation avec la configuration du chantier
 - Choisir, fournir et entretenir les équipements de protection collective et individuelle adaptés y compris les vêtements de travail et combinaisons jetables,
 - Prévoir les installations d'hygiène (vestiaires – douches – sanitaires – restauration),
 - Prévoir un nettoyage régulier du véhicule (point d'eau, jerrican, sol, volant, sièges, étagère, outils,...) en informant l'intervenant de la présence de plomb,
 - Prévoir les mesures d'évacuation et d'élimination des déchets,

- Informer et former l'encadrement et les salariés sur les risques, moyens de protection et mesures d'hygiène, notamment :
 - interdire de boire, fumer, mâcher de la gomme ou manger sur le chantier,
 - rendre obligatoire le lavage des mains et du visage à chaque pause et la douche en fin de journée,
 - interdire la prise de repas en vêtements de travail, sauf si ceux-ci ont été protégés par une combinaison jetable,
 - ne pas ramener de vêtements de travail souillés à son domicile, d'où l'intérêt de porter une combinaison jetable.
- Contacter votre médecin du travail et les organismes de prévention pour :
 - des conseils dans le choix des protections,
 - une aide à l'information et à la formation,
 - une mise en œuvre d'une surveillance médicale adaptée (service de santé au travail).

CARSAT

<https://www.carsat-cvl.fr/>



OPPBTP

<https://www.preventionbtp.fr/>



Conseil de la protection des
travailleurs indépendants (CPSTI)

<https://secu-independants.fr/>



- Les coordonnées des services de santé au travail sont disponibles sur le site du gouvernement :
<https://drees.gouv.fr/>
- Si vous envisagez de réaliser des travaux sur des revêtements contenant du plomb et/ou des matériaux en plomb, sachez que le plomb est dangereux pour la santé, des documents vous informent :
 - le diagnostic plomb avant travaux vous permet de localiser précisément ces revêtements et matériaux : lisez-le attentivement ! (seul ou en complément du Constat du Risque d'Exposition au Plomb)
 - la présente notice d'information résume ce que vous devez savoir pour éviter l'exposition au plomb des travailleurs amenés à réaliser ces travaux.
 - Les guides de prévention :
 - Guides OPPBTP « Peintures au plomb - Aide au choix d'une solution technique de traitement pour les professionnels du bâtiment » (téléchargeable sur www.preventionbtp.fr)
 - Guide INRS « Interventions sur les peintures contenant du plomb », ED 909 (téléchargeable sur www.inrs.fr)

Attestation de durée de vie de la source



Groupe
PHYSITEK Devices

Fabrication, Distribution
Assistance technique
Maintenance d'équipements
scientifiques

Traduction du document ThermoFisher Scientific du 1er mars 2011 signé par Dr. Björn Klauwe

Usage maximal des sources Cd-109 dans les analyseurs de fluorescence X portables Niton

A qui de droit,

Considérant les performances des analyseurs de fluorescence X portables Thermo Scientific Niton pourvus d'une source isotopique Cd-109 conçus pour l'analyse du plomb dans la peinture nous actons les points suivants :

Basée sur la période radioactive du Cd-109 établie par la physique à 462,6 jours, l'utilisation maximale d'une source Cd-109 est déterminée par l'activité résiduelle minimale pour une durée d'analyse utile avec des ratios signal/bruit statistiquement acceptables, soit **75 MBq**.

- Pour un analyseur avec une source Cd-109 d'une activité initiale de **370 MBq** cette valeur limite est atteinte après **36 mois**.
- Pour un analyseur avec une source Cd-109 d'une activité initiale de **1480 MBq** cette valeur limite est atteinte après **64 mois**.

Ces durées limites sont indépendantes de l'utilisation réelle de l'analyseur. L'horloge de décroissance de la source démarre dès l'assemblage de celle-ci. Avec la décroissance de la source le temps d'analyse effectif nécessaire pour acquérir des données analytiques pertinentes augmente au moins proportionnellement. Vers la fin de vie de la source le rapport signal sur bruit décroît même plus vite car le bruit électronique devient prédominant. Avec une activité inférieure à 75 MBq les temps d'analyse nécessaires augmentent dans des proportions telles qu'ils rendent l'instrument impropre à son utilisation. Aux très basses activités d'autres sources d'erreur diminuent la précision et la justesse des résultats.

Ces durées d'utilisation maximales de 36 (source 370 MBq) et 64 mois (source 1480 MBq) avant un inévitable remplacement de la source sont simplement basées sur des lois et des constantes physiques. Au-delà de ces durées les appareils deviennent pratiquement inutilisables en seulement quelques semaines. Les intervalles maximaux de remplacement de source devraient par conséquent être programmés de façon à ne pas excéder ces durées afin que le cycle d'utilisation soit optimal avec de bonnes performances de l'analyseur.

Si l'on considère une analyse réalisée avec un analyseur Niton sur un échantillon contenant 1 mg/cm² de plomb nous statuons que :

Pendant cette durée l'appareil garantit que 95 % des résultats de mesures réalisées sur un échantillon standardisé de concentration voisine de 1 mg/cm², sont comprises dans un intervalle : [valeur cible - 0,1 mg/cm² ; valeur cible + 0,1 mg/cm²].

Au-delà des durées limites mentionnées précédemment (soit 36 ou 64 mois selon l'activité initiale de la source) nous ne pouvons garantir que l'analyse définie ci-dessus puisse être réalisée avec une erreur inférieure à ±0,1 mg/cm² dans un intervalle de confiance de 95% (2σ).

Nom de la société : JBB DIAG

Modèle de l'analyseur : XLP
Numéro de série analyseur : 97309
Numéro de série de la source : RTV-1912-23
Activité de la source (MBq) : 850
Date d'origine de la source : 20/06/2023
Date de fin de validité de la source : 20/11/2027



Fondis Electronic
26, avenue Duguay Trouin,
entrée D - CS 60507
78961 Voisins-le-Bretonneux Cedex

Tél. : +33 (0)1 34 52 10 30
Fax : +33 (0)1 30 57 33 25
E-mail : info@fondiselectronic.com
Site : <https://www.physitek.fr>



SAS au capital de 2 500 000 € - Siret 428 583 637 00031 - APE 4652Z - N° TVA : FR 15 428 583 637 - Lieu de juridiction : Versailles.



Groupe
PHYSITEK Devices

Fabrication, Distribution
Assistance technique
Maintenance d'équipements
scientifiques

ThermoFisher
SCIENTIFIC

The world leader
in serving science

Niton Europe GmbH - Joseph-Dollinger-Bogen 9 - 80807 München - Germany

01.03.2011

Maximum Usage Time for Cd-109 Sources in Thermo Scientific Niton XRF Analyzers

To Whom It May Concern

With regard to the instrument performance of Cd-109 isotope source based handheld Thermo Scientific Niton XRF analyzers designed for lead-in-paint applications we state the following:

Based on the established physical half-life of Cd-109 of 462.6 days, the maximum use for a Cd-109 source is determined by the minimum remaining activity for a useful analysis time with statistically acceptable signal-to-noise ratios, which is 75 MBq.

- For an analyzer with a Cd-109 source with an initial activity of **370 MBq** this limit is reached after **36 months**.
- For an analyzer with a Cd-109 source with an initial activity of **1480 MBq** this limit is reached after **64 months**.


These limits are independent of the actual use of the instrument. The clock for the decay of the source starts with the assembly of the source. With the decay of the source the actual analysis time necessary to acquire meaningful analytical data increases at least proportionally. Towards the end of the life for the source the signal-to-noise ratio decreases even further because the electronic noise sources become more dominant. At an activity below 75 MBq the required analysis times increase to levels which render the instrument impractical for the application. At very low activities also other sources of error diminish the precision and accuracy of the results.

The stated maximum usage times of 36 (370 MBq source) and 64 months (1480 MBq source) prior to the inevitable resourcing are simply based on physical constants and laws. Past those usage periods the units become practically useless within only few weeks. The maximum re-sourcing intervals should therefore be scheduled to not exceed those maximum periods to ensure the optimum duty cycle within proper performance characteristics the analyzer.

Assuming that an analysis is performed with a Niton analyzer on a sample containing 1 mg/cm² of lead, we state the following:

Beyond the time limits stated above (i.e. : 36 months or 64 months depending on the initial activity of the source), we cannot guarantee that the analysis described above can be performed with an error smaller than +/- 0.1 mg/cm² with a confidence interval of 95% (2σ).

Sincerely



Niton Europe GmbH

Joseph-Dollinger-Bogen 9 - D-80807 München
Tel. +49-89-3681350 - Fax +49-89-36813530
E-mail: europe@niton.com

Dr. Björn Klaue
General Manager
Director Technical Support and Applications
Radiation Safety Officer

Niton Europe GmbH
Joseph-Dollinger-Bogen 9
80807 München
Germany
Tel. +49 (0)89-36 81 35-0
Fax +49 (0)89-36 81 35-30
Email: niton.eu@thermofisher.com

Bankverbindung:
Commerzbank AG
Kto-Nr. 6215000
BLZ 700 400 01
BIC: BFSW33HAN
SWIFT CODE: BFSW33HAN

Geschäftsführer:
Dr. Gert Heuert, Dr. Björn Klaue
James R.E. Carey, Peter van der Zande
Antragsschicht München HRB 126790
Ust-ID-Nr.: DE 255 372 303

www.thermofisher.com



Fondis Electronic
26, avenue Duguay Trouin,
entrée D - CS 60507
78961 Voisins-le-Bretonneux Cedex

Tél. : +33 (0)1 34 52 10 30
Fax : +33 (0)1 30 57 33 25
E-mail : info@fondiselectronic.com
Site : <https://www.physitek.fr>



SAS au capital de 2 500 000 € - Siret 428 583 637 00031 - APE 4652Z - N° TVA : FR 15 428 583 637 - Lieu de juridiction : Versailles.

Attestation d'assurance

GALEY-LABAUTHE & ASSOCIES
21 Place Dupuy
31000 TOULOUSE
Tel. 05 62 73 09 09
email. agence.galeylabauthe@axa.fr
n° Orias 10 053 214



ATTESTATION D'ASSURANCE

La société AXA FRANCE représentée par GALEY-LABAUTHE & ASSOCIES atteste que l'entreprise **JBB DIAG** représentée par **Monsieur Julien PELARDY**, domiciliée **4, rue Jacques de Grailly 86000 POITIERS** est titulaire du contrat suivant, en cours pour la période du 01/01/2025 au 31/12/2025 couvrant les conséquences pécuniaires de sa responsabilité civile suivant les dispositions des conditions générales et particulières :

ASSURANCE RESPONSABILITE CIVILE N° 1148866204 Contrat « Groupe »

Pour les activités désignées ci-dessous, telles que décrites aux conditions particulières du contrat ci-dessus référencés et exercées conformément aux dispositions des décrets et lois en vigueur :

- Amiante environnemental (par sous-traitance)
- Amiante avant démolition
- Diagnostic Technique Global (DTG)
- Plomb avant démolition
- Projet de Plan Pluriannuel de Travaux
- Audit énergétique
- Constat du Risque d'Exposition au Plomb (vente, location, parties communes)
- Diagnostic de Performance Energétique avec Mention (vente, location, collectif, projeté, avant/après travaux)
- DPE projeté
- Dossier Technique Amiante avec mention
- ENSA (Etat des Nuisances Sonores Aériennes)
- Etat des installations intérieures de Gaz
- Etat des Risques et Pollutions
- Etat relatif à la présence de Termites dans le bâti
- Mésures
- Certificat d'ensevelissement
- Photo 360 et visite virtuelle
- Amiante avant travaux immeubles bâtis dont enrobé
- Mésures avant démolition
- Plomb avant travaux
- Termites avant démolition
- Constat Amiante Vente sans mention
- Contrôle périodique amiante
- Diagnostic de Performance Energétique sans mention (vente, location, collectif, projeté, avant/après travaux)
- Dossier Amiante Parties Privatives
- Dossier Technique Amiante sans mention
- Etat des installations intérieures d'Electricité
- Etat des Risques de pollution des sols (ERPS)
- Etat parasitaire
- Etats des lieux
- Superficie Carrez/Habitable et autres
- CQV (Certificat de qualité de vie)
- Plan 2D/3D

Extrait du tableau des garanties spécifiques à l'assuré désigné ci-dessus et par Cabinet de diagnostics :

1. Tous dommages corporels matériels et immatériels consécutifs confondus : 12 000 000 € par sinistre
2. Faute inexcusable (dommages corporels) : 1.000.000 € par sinistre et 2.000.000 € par année d'assurance
3. Atteinte à l'environnement : Tous dommages confondus : 1 000 000 € par année d'assurance
4. Dommages immatériels non consécutifs : 2.000.000 € par sinistre et par année d'assurance
5. Dommages aux biens confiés : 350 000 € par sinistre
6. Défense : inclus dans la garantie mise en jeu
7. Recours : 28.354 € par litige

La présente attestation ne peut engager la compagnie AXA FRANCE en dehors des limites précisées par les clauses et conditions du contrat auquel il se réfère.

Fait à Toulouse, le 11 décembre 2024

GALEY-LABAUTHE & ASSOCIES

GALEY-LABAUTHE & ASSOCIES
21 Place Dupuy
31000 TOULOUSE
Tél. 05 62 73 09 09
Email : agence.galeylabauthe@axa.fr
N° Orias 10 053 214

Certificat de compétence



Certificat

Attribué à
Benoît PLOURDE

Bureau Veritas Certification certifie que les compétences de la personne mentionnée ci-dessus répondent aux exigences des arrêtés relatifs aux critères de certification de compétences ci-dessous pris en application des articles L271-6 et R 271.1 du Code la Construction et de l'Habitation et relatifs aux critères de compétence des personnes physiques réalisant des dossiers de diagnostics techniques tels que définis à l'article L271-4 du code précité

DOMAINES TECHNIQUES

	Référence des arrêtés	Date de certification originale	Validité du certificat *
DPE avec mention	Arrêté du 24 Décembre 2021 définissant les critères de certification des opérateurs de diagnostic technique et des organismes de formation et d'accréditation des organismes de certification	17/05/2023	16/05/2030
Amiante avec mention	Arrêté du 24 Décembre 2021 définissant les critères de certification des opérateurs de diagnostic technique et des organismes de formation et d'accréditation des organismes de certification	17/05/2023	16/05/2030
Termites métropole	Arrêté du 24 Décembre 2021 définissant les critères de certification des opérateurs de diagnostic technique et des organismes de formation et d'accréditation des organismes de certification	02/03/2022	01/03/2029
Piomb sans mention (CREP)	Arrêté du 24 Décembre 2021 définissant les critères de certification des opérateurs de diagnostic technique et des organismes de formation et d'accréditation des organismes de certification	02/03/2022	01/03/2029
Gaz	Arrêté du 24 Décembre 2021 définissant les critères de certification des opérateurs de diagnostic technique et des organismes de formation et d'accréditation des organismes de certification	02/03/2022	01/03/2029
Électricité	Arrêté du 24 Décembre 2021 définissant les critères de certification des opérateurs de diagnostic technique et des organismes de formation et d'accréditation des organismes de certification	02/03/2022	01/03/2029
DPE sans mention	Arrêté du 24 Décembre 2021 définissant les critères de certification des opérateurs de diagnostic technique et des organismes de formation et d'accréditation des organismes de certification	17/05/2023	16/05/2030
Amiante sans mention	Arrêté du 24 Décembre 2021 définissant les critères de certification des opérateurs de diagnostic technique et des organismes de formation et d'accréditation des organismes de certification	17/05/2023	16/05/2030

Date : 17/05/2023
Numéro du certificat : 12195520
Laurent Croguennec, Président





➤ Éléments de repérage

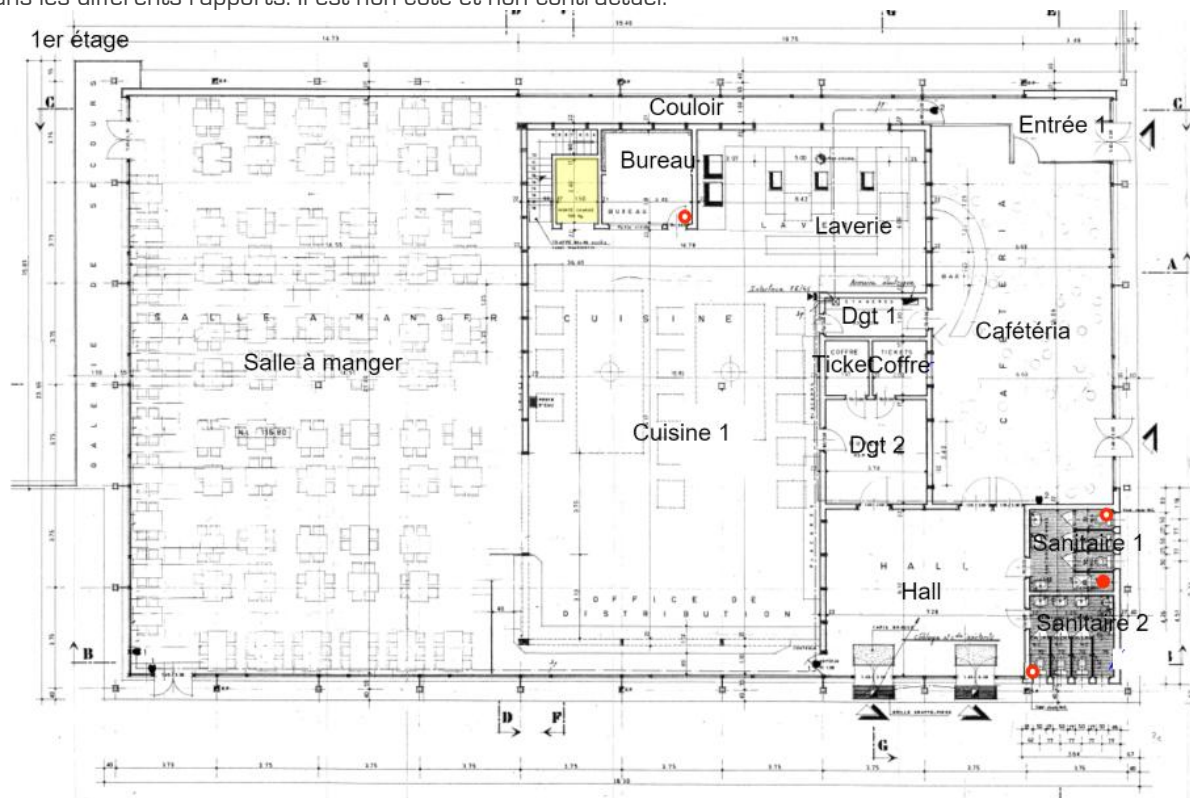
Descriptifs pièces et volumes

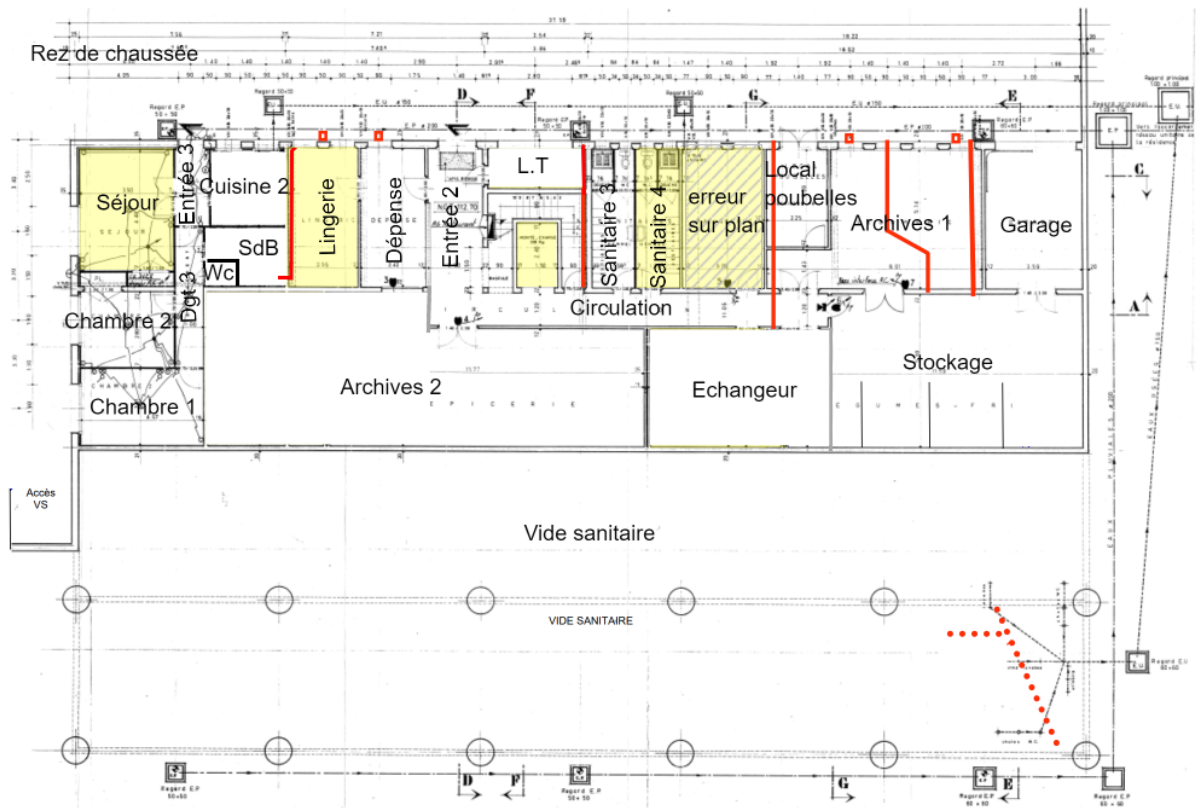
Désignation	Descriptif
1er étage	
(1) Salle à manger	Sol (Sol plastique) Mur ABCD(Bois peint) Plafond (Faux plafond) Porte A(Alu) Fenêtre ADB(Bois Vernis) Porte D(Bois Vernis) Plinthes (PVC -)
(2) Couloir	Sol (Béton) Mur ABCD(Bois peint) Mur D(Béton Peinture) Plinthes (PVC -) Fenêtre B(Bois Peinture) Sol (Carrelage) Plafond (Bois peint) Plafond (Alu) Porte C(Bois peint)
(3) Entrée 1	Mur ABCD(Plâtre peint) Plafond (Alu) Porte C(Métal et Vitrage -) Porte AD(Bois peint) Fenêtre C(Bois Peinture) Plinthes (Carrelage -)
(4) Cafétéria	Sol (Carrelage) Mur ABCD(Plâtre Fibre de verre peinte) Plafond (Alu) Porte ACD(Bois peint) Fenêtre BA(Bois Vernis) Porte B(Alu) Plinthes (Carrelage -)
(5) Cuisine 1	Sol (Carrelage) Mur ABCD(Bois peint) Mur ABCD(Plâtre et faïence) Plafond (Faux plafond) Fenêtre D(Bois Vernis) Plinthes (Carrelage -) Mur ABCD(Béton Peinture) Porte C(Bois peint)
(6) Bureau	Sol (Carrelage) Mur ABCD(Briques) Mur CD(Béton Peinture) Plafond (Plâtre peint) Plinthes (Carrelage -)
(7) Laverie	Sol (Carrelage) Mur ABCD(Plâtre et faïence) Plafond (Faux plafond) Plinthes (Carrelage -) Mur ABCD(Béton Peinture)
(8) Dégagement 1	Sol (Carrelage) Mur ABCD(Béton Peinture) Plafond (Alu) Porte C(Bois peint) Porte D(Métal Peinture) Plinthes (Carrelage -)
(9) Coffre	Sol (Carrelage) Mur ABCD(Béton Peinture) Plafond (Faux plafond) Porte A(Métal Peinture) Porte C(Bois peint)
(10) Dégagement 2	Sol (Sol plastique) Mur ABCD(Béton Peinture) Plafond (Faux plafond) Porte A1A2D(Bois peint) Fenêtre C(Bois Vernis) Plinthes (Bois Peinture)
(11) Ticket	Sol (Carrelage) Mur ABCD(Béton Peinture) Plafond (Faux plafond) Porte A(Bois peint) Plinthes (Carrelage -)
(12) Cage d'escalier	Sol (Carrelage) Mur ABCD(Béton Peinture) Plafond (Béton Peinture) Plinthes (Carrelage -)
(13) Hall	Sol (Carrelage) Mur ABCD(Plâtre Fibre de verre peinte) Plafond (Alu) Plinthes (Carrelage -) Porte BC1C2(Bois peint) Fenêtre D(Bois Vernis) Porte D(Métal et Vitrage -)
(14) Sanitaire 1	Sol (Carrelage) Mur ABCD(Plâtre et faïence) Mur ABCD(Béton Peinture) Plafond (Faux plafond) Porte AC1C2C3(Bois peint) Plinthes (Carrelage -)
(15) Toiletttes 1	Sol (Carrelage) Mur ABCD(Plâtre et faïence) Mur ABCD(Plâtre peint) Plafond (Faux plafond) Porte A(Bois peint) Plinthes (Carrelage -)
(16) Toiletttes 2	Sol (Carrelage) Mur ABCD(Plâtre et faïence) Mur ABCD(Plâtre peint) Plafond (Faux plafond) Porte A(Bois peint) Plinthes (Carrelage -)
(17) Toiletttes 3	Sol (Carrelage) Mur ABCD(Plâtre et faïence) Mur ABCD(Plâtre peint) Plafond (Faux plafond) Porte A(Bois peint) Plinthes (Carrelage -)
(18) Sanitaire 2	Sol (Carrelage) Mur ABCD(Plâtre et faïence) Mur ABCD(Plâtre peint) Plafond (Faux plafond) Porte AD1D2D3(Bois peint) Plinthes (Carrelage -) Fenêtre D1D2D3(Bois Peinture)
(19) Toiletttes 4	Sol (Carrelage) Mur ABCD(Plâtre et faïence) Plafond (Faux plafond) Porte A(Bois peint) Mur ABCD(Plâtre peint) Plinthes (Carrelage -)
(20) Toiletttes 5	Sol (Carrelage) Mur ABCD(Plâtre et faïence) Plafond (Faux plafond)

(21) Toilettes 6	Porte A(Bois peint) Mur ABCD(Plâtre peint) Plinthes (Carrelage -) Sol (Carrelage) Mur ABCD(Plâtre et faïence) Plafond (Faux plafond) Porte A(Bois peint) Mur ABCD(Plâtre peint) Plinthes (Carrelage -)
Extérieur	
(22) Extérieur	
(23) Abri	Sol (Béton) Plafond (Bardage métallique -) Porte AD(Métal Peinture) Mur ABCD(Parpaings Enduit)
Rez de chaussée	
(24) Entrée 2	Sol (Carrelage) Mur ABCD(Plâtre peint) Plafond (Faux plafond) Plinthes (Carrelage -) Porte A(Métal Peinture) Porte B1B2CD(Bois peint)
(25) Local Technique	Sol (Béton) Mur ABCD(Parpaings -) Plafond (Béton) Porte A(Bois peint)
(26) Circulation	Sol (Carrelage) Mur ABCD(Béton Peinture) Plafond (Faux plafond) Porte BD(Métal Peinture) Porte B1B2B3B4C(Bois peint) Plinthes (Carrelage Peinture)
(27) Sanitaire 3	Sol (Carrelage) Mur ABCD(Plâtre peint) Plafond (Plâtre peint) Plinthes (Bois Peinture) Porte A(Bois peint) Fenêtre C1C2(Bois Peinture)
(28) Sanitaire 4	Sol (Carrelage) Mur ABCD(Plâtre et faïence) Mur ABCD(Béton Peinture) Plafond (Béton Peinture) Porte A(Bois peint) Fenêtre C1C2(Bois Peinture)
(29) Archives 1	Sol (Carrelage) Mur ABCD(Béton Peinture) Plafond (Béton Peinture) Plinthes (Carrelage -) Porte ABC(Bois peint)
(30) Echangeur	Sol (Béton) Sol (Carrelage) Mur ABCD(Béton) Plafond (Brique) Porte A(Métal Peinture)
(31) Archives 2	Sol (Béton) Mur ABCD(Plâtre peint) Plafond (Faux plafond) Porte A1A2(Bois peint) Plinthes (Bois Peinture)
(32) Dépense	Sol (Carrelage) Mur ABCD(Béton Peinture) Plafond (Plâtre peint) Plinthes (Carrelage -) Porte ACB(Bois peint) Fenêtre D(Bois Peinture) Garde corps D(Métal Peinture)
(33) Lingerie	Sol (Carrelage) Mur ABCD(Béton Peinture) Plafond (Plâtre peint) Plinthes (Carrelage -) Porte A(Bois peint) Fenêtre D1D2(Bois Vernis) Garde corps D1D2(Métal Peinture)
(34) Local poubelles	Sol (Béton) Mur ABCD(Parpaings Peinture) Plafond (Brique Peinture) Porte A(PVC/ALU -) Porte C(Bois peint)
(35) Garage	Sol (Béton) Mur ABCD(Parpaings Peinture) Plafond (Brique Peinture) Porte AC(Bois peint)
(36) Stockage	Sol (Béton) Mur ABCD(Béton Peinture) Plafond (Brique Peinture) Porte A1A2(Bois peint) Porte C(Métal Peinture)
(37) Entrée 3	Sol (Carrelage) Mur ABCD(Plâtre peint) Plafond (Faux plafond) Plinthes (Carrelage -) Porte-Fenêtre A(PVC -)
(38) Cuisine 2	Sol (Carrelage) Mur ABCD(Plâtre peint) Plafond (Faux plafond) Plinthes (Carrelage -) Fenêtre B1B2(Bois Peinture) Volet B1B2(Métal peint) Mur ABCD(Plâtre et faïence)
(39) Dégagement 3	Sol (Carrelage) Mur ABCD(Plâtre peint) Plafond (Faux plafond) Plinthes (Carrelage Peinture) Porte ABCD(Bois peint)
(40) Salle de bains	Sol (Carrelage) Mur ABCD(Plâtre peint) Mur ABCD(Plâtre et faïence) Plafond (Faux plafond) Porte A(Bois peint)
(41) Toilettes 7	Sol (Carrelage) Mur ABCD(Plâtre peint) Plafond (Faux plafond) Plinthes (Carrelage Peinture) Porte A(Bois peint)
(42) Chambre 1	Sol (Sol plastique) Mur ABCD(Plâtre peint) Plafond (Faux plafond) Porte A(Bois peint) Fenêtre D(Bois Peinture) Volet D(Métal peint)
(43) Chambre 2	Sol (Sol plastique) Mur ABCD(Plâtre peint) Plafond (Faux plafond) Porte A(Bois peint) Fenêtre C(Bois Peinture) Volet C(Métal peint)
(44) Séjour	Sol (Sol plastique) Mur ABCD(Plâtre peint) Plafond (Faux plafond) Plinthes (Bois Peinture) Fenêtre C(Bois Peinture) Volet C(Métal peint)
(45) Vide sanitaire	Sol (Terre) Mur ABCD(Béton) Plafond (Hourdis briques)
Extérieur	
(46) Toiture	Plafond (Bardage métallique)
Rez de chaussée	
(47) Ascenseur	

Schéma de repérage

Le présent schéma de repérage est un schéma de circulation permettant de localiser les éléments repérés dans les différents rapports. Il est non coté et non contractuel.







POITIERS, le 14/11/2025

CROUS DE POITIERS

21 Rue Jean Richard Bloch
86000 POITIERS

Référence Rapport : DIA-JBB02-2511-001

Objet : **Attestation sur l'honneur**

21 Rue Jean Richard Bloch
86000 POITIERS
Restaurant Universitaire
Date de la visite : 16/10/2025

Madame, Monsieur

Conformément à l'article R.271-3 du Code de la Construction et de l'Habitation, je soussigné, Monsieur PELARDY/BARANGER/PLOURDE Julien/Baptiste/Benoît, atteste sur l'honneur être en situation régulière au regard des articles L.271-6 et disposer des moyens en matériel et en personnel nécessaires à l'établissement des états, constats et diagnostics composant le Dossier de Diagnostic Technique (DDT).

Ainsi, ces divers documents sont établis par une personne :

Présentant des garanties de compétence et disposant d'une organisation et de moyens - appropriés (les différents diagnostiqueurs possèdent les certifications adéquates - référence indiquée sur chacun des dossiers),

Ayant souscrit une assurance permettant de couvrir les conséquences d'un engagement de sa responsabilité en raison de ses interventions (montant de la garantie de 2.000.000 par sinistre et par année d'assurance),

N'ayant aucun lien de nature à porter atteinte à son impartialité et à son indépendance ni avec le propriétaire ou son mandataire qui fait appel à elle, ni avec une entreprise pouvant réaliser des travaux sur les ouvrages, installations ou équipements pour lesquels il lui est demandé d'établir l'un des documents constituant le DDT.

Nous vous prions d'agréer, Madame, Monsieur, l'expression de nos salutations distinguées.

Monsieur PELARDY/BARANGER/PLOURDE
Julien/Baptiste/Benoît
JBB DIAG

